

# **ИНФОРМАЦИЯ**

## **о ходе исполнения бюджета Петропавловск-Камчатского городского округа за первое полугодие 2021 года**

«12» августа 2021 года

г. Петропавловск-Камчатский

### **1. Общие положения**

Информация о ходе исполнения бюджета Петропавловск-Камчатского городского округа<sup>1</sup> за первое полугодие 2021 года подготовлена сотрудниками аудиторского направления Контрольно-счетной палатой городского округа «Экспертно-аналитическая деятельность» в соответствии с пунктом 9 части 1 статьи 2 Решения Городской Думы городского округа от 02.03.2016 № 397-нд «О Контрольно-счетной палате городского округа<sup>2</sup>», планом работы КСП на 2021 год с использованием данных:

- отчета об исполнении бюджета городского округа за первое полугодие 2021 года, утвержденного постановлением администрации городского округа, размещенного на официальном сайте администрации городского округа<sup>3</sup>;
- информации, представленной Управлением финансов администрации городского округа<sup>4</sup> письмом от 02.08.2021 № 01-04-01/1529/21 по запросу КСП, в рамках проведения мониторинга исполнения бюджета городского округа;
- материалов, представленных финансовым органом к изменениям, вносимым в Решение Городской Думы городского округа от 25.11.2020 № 317-нд «О бюджете городского округа на 2021 год и плановый период 2022-2023 годов».

### **2. Общие итоги исполнения бюджета городского округа**

Бюджет городского округа на 2021 год утвержден Решением Городской Думы городского округа от 25.11.2020 № 317-нд «О бюджете городского округа на 2021 год и плановый период 2022-2023 годов»<sup>5</sup> со следующими показателями:

- общий объем доходов в сумме 14 297 549,1 тыс. рублей;
- общий объем расходов в сумме 14 547 549,1 тыс. рублей;
- дефицит бюджета в сумме 250 000,0 тыс. рублей.

По состоянию на 30.06.2021 изменения в Решение о бюджете вносились дважды, вследствие чего, на конец отчетного периода бюджет городского округа (редакция от 23.06.2021 № 369-нд) на 2021 год утвержден с основными характеристиками:

- прогнозируемый общий объем доходов в сумме 15 100 184,2 тыс. рублей;
- общий объем расходов в сумме 16 154 091,4 тыс. рублей;
- дефицит в сумме 1 053 907,2 тыс. рублей.

С учетом внесенных изменений общий объем доходов и расходов бюджета городского округа на 2021 год увеличился в сравнении с первоначально

---

<sup>1</sup> Далее – городской округ.

<sup>2</sup> Далее – КСП.

<sup>3</sup> Далее – Отчет об исполнении бюджета, Отчет.

<sup>4</sup> Далее – Управление финансов.

<sup>5</sup> Далее – Решение о бюджете.

утвержденными показателями: по доходам на 802 635,1 тыс. рублей или 5,6 %, по расходам на 1 606 542,3 тыс. рублей или 11,0 %.

В отчетных данных за первое полугодие 2021 года годовые бюджетные назначения отражены согласно утвержденной сводной бюджетной росписи, в которую в соответствии с частью 3 статьи 217 Бюджетного кодекса Российской Федерации<sup>6</sup>, частью 3 статьи 9 Решения Городской Думы городского округа от 27.12.2013 № 173-нд «О бюджетном процессе в городском округе»<sup>7</sup> и статьей 14 Решения о бюджете внесены изменения в показатели бюджета городского округа без внесения изменений в Решение о бюджете.

тыс. рублей

Наименование показателя	Утверждено Решением о бюджете	Сводная бюджетная роспись на 01.07.2021	Отклонение (гр. 3 – гр. 2)
1	2	3	4
Доходы	15 100 184,2	15 116 938,8	16 754,6
Расходы	16 154 091,4	16 170 846,0	16 754,6
Дефицит (-), профицит (+)	-1 053 907,2	- 1 053 907,2	0,0

Таким образом, утвержденные Решением о бюджете параметры по доходам и расходам уточнены Управлением финансов в сторону увеличения годовых бюджетных назначений на 0,1 %, в основном, связи с:

1. увеличением объема субвенции бюджетам городских округов на выполнение передаваемых полномочий субъектов Российской Федерации на сумму 75 216,5 тыс. рублей или 1,6 % (с 4 832 812,2 тыс. рублей до 4 908 028,7 тыс. рублей), в том числе:

- планирования субвенции для осуществления государственных полномочий Камчатского края по финансовому обеспечению получения дошкольного образования в частных дошкольных образовательных организациях, дошкольного, начального общего, основного общего, среднего общего образования в частных общеобразовательных организациях, осуществляющих образовательную деятельность по имеющим государственную аккредитацию основным общеобразовательным программам в размере 34 166,5 тыс. рублей;

- увеличения объема субвенции на выполнение государственных полномочий Камчатского края по обеспечению детей-сирот и детей, оставшихся без попечения родителей, лиц из числа детей-сирот и детей, оставшихся без попечения родителей, жилыми помещениями на 41 050,0 тыс. рублей или 23,4 % (с 175 108,9 тыс. рублей до 216 158,9 тыс. рублей);

2. уменьшением объема субвенции бюджетам городских округов на содержание ребенка в семье опекуна и приемной семье, а также вознаграждение, причитающееся приемному родителю на 56 920,6 тыс. рублей или 21,2 % (с 268 956,0 тыс. рублей до 212 035,4 тыс. рублей).

Далее анализ исполнения бюджета городского округа производится на основании уточненных плановых бюджетных назначений.

<sup>6</sup> Далее – Бюджетный кодекс РФ, БК РФ.

<sup>7</sup> Далее – Решение о бюджетном процессе.

Сравнительный анализ показателей исполнения бюджета городского округа представлен в таблице.

Показатели	2020 год			2021 год			Отклонение 2021 года к 2020 году		
	Плановые показатели на год	исполнено за первое полугодие	% исполнения	Плановые показатели на год	исполнено за первое полугодие	% исполнения	Плановые показатели на год	исполнено за первое полугодие	% исполнения
Доходы	14 229 878,0	6 510 864,2	45,8	15 116 938,8	7 243 600,9	47,9	887 060,8	732 736,7	2,1
Расходы	14 479 645,0	6 301 724,1	43,5	16 170 846,0	7 031 237,3	43,5	1 691 201,0	729 513,2	0,0
Дефицит/профицит	-249 767,0	+209 140,1	x	-1 053 907,2	+212 363,6	x	804 140,2	3 223,5	x

тыс. рублей

На основании вышеприведенного анализа следует, что плановые показатели по доходам и расходам в 2021 году утверждены с увеличением по отношению к 2020 году, исполнение по доходам за первое полугодие 2021 года в сравнении с аналогичным периодом прошлого года повышается, по расходам – остается на прежнем уровне.

План по доходам исполнен за первое полугодие текущего года на 7 243 600,9 тыс. рублей или на 47,9 %, что в процентном выражении выше аналогичного показателя за первое полугодие 2020 года на 2,1 процентных пункта.

В абсолютных величинах, в сравнении аналогичным периодом прошлого года, наблюдается увеличение поступлений по доходам бюджета городского округа на 732 736,7 тыс. рублей или на 11,3 %.

Расходы бюджета за первое полугодие 2021 года исполнены на 7 031 237,3 тыс. рублей или на 43,5 %. В числовом выражении, в сравнении с первым полугодием 2020 года наблюдается увеличение исполнения по расходам на 729 513,2 тыс. рублей или на 11,6 %, увеличение утвержденных плановых показателей расходной части бюджета городского округа в сравнении с предыдущим годом составило 1 691 201,0 тыс. рублей или на 11,7 %.

Бюджет городского округа за первое полугодие 2021 года исполнен с профицитом в размере 212 363,6 тыс. рублей при утвержденном дефиците бюджета в сумме 1 053 907,2 тыс. рублей.

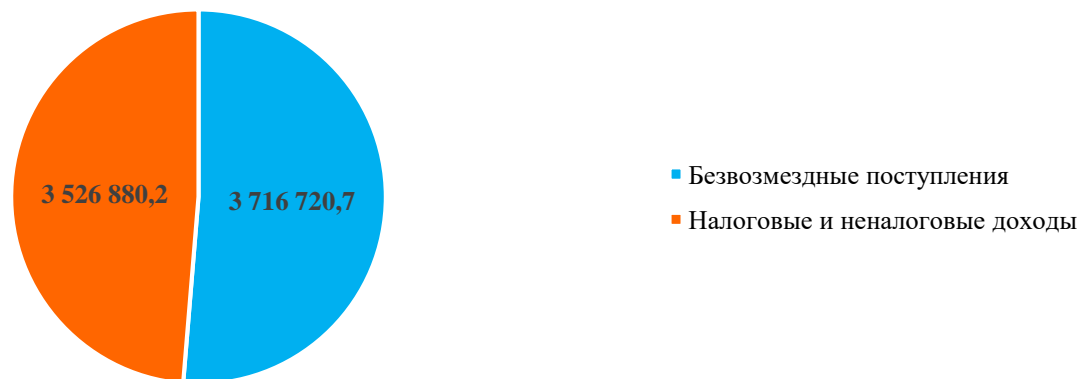
### 3. Итоги исполнения доходной части бюджета городского округа

За первое полугодие 2021 года в бюджет городского округа поступило доходов на сумму 7 243 600,9 тыс. рублей, что составило 48,0 % от утвержденных Решением о бюджете назначений на 2021 год.

Исполнение объема доходной части бюджета городского округа обеспечено:

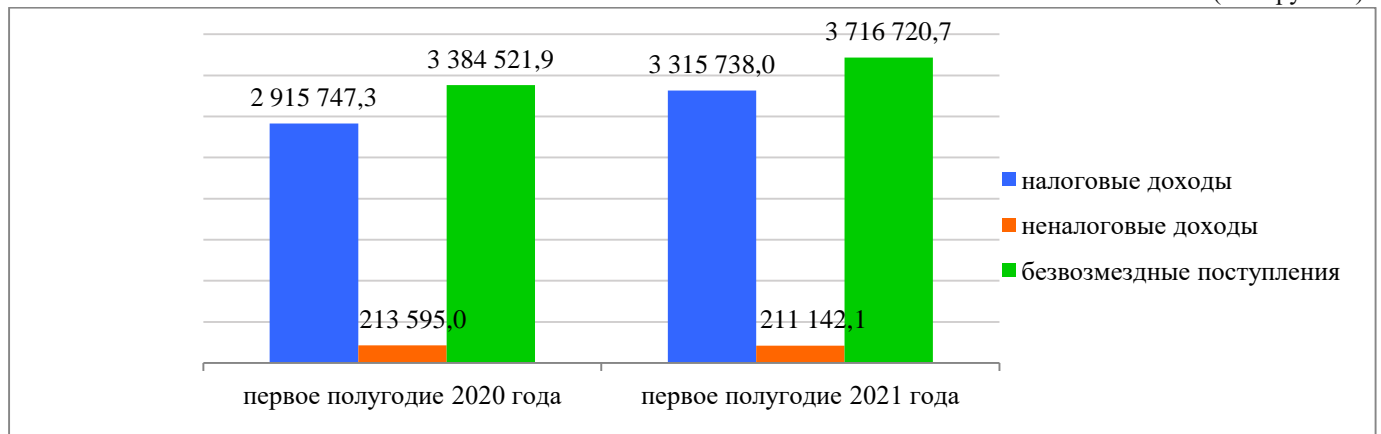
- на 48,7 % поступлениями налоговых и неналоговых платежей (за аналогичный период 2020 года – 48,1%), которые составили 3 526 880,2 тыс. рублей;
- на 51,3 % безвозмездными поступлениями (за аналогичный период 2020 года – 51,9 %), которые составили 3 716 720,7 тыс. рублей.

### Поступления за первое полугодие 2021 года (тыс. рублей)



Сравнительный анализ за первое полугодие 2021 года с данными за аналогичный период прошлого года в разрезе налоговых, неналоговых и безвозмездных поступлений представлен на диаграмме.

(тыс. рублей)



Таким образом, по сравнению с аналогичным периодом 2020 года объем поступлений в 2021 году:

- по налоговым доходам увеличился на 399 990,7 тыс. рублей или на 13,8 %;
- по безвозмездным поступлениям увеличился на 332 198,8 тыс. рублей или на 9,8 %;
- по неналоговым доходам снизился на 2 452,9 тыс. рублей или на 1,1 %.

Поступления *налоговых и неналоговых платежей* за первое полугодие 2021 года на 98,1 % от объема поступлений налоговых и неналоговых доходов обеспечены, в основном, за счет следующих доходов:

- налог на доходы физических лиц<sup>8</sup> – 55,7 %;
- налоги на совокупный доход – 21,8 %;
- налог на прибыль организаций – 9,9 %;
- налоги на имущество – 5,4 %;
- доходы от использования имущества – 4,6 %;
- штрафы, санкции, возмещение ущерба – 0,7 %.

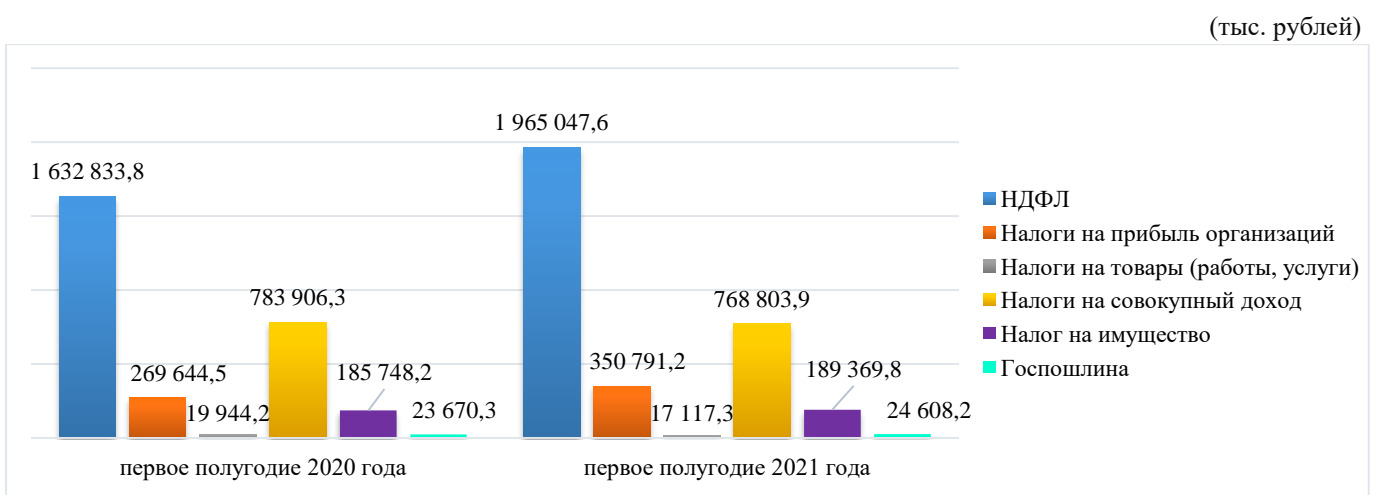
<sup>8</sup> Далее – НДФЛ.



### 3.1. Налоговые доходы

Налоговые доходы в бюджет городского округа поступили в объеме 3 315 738,0 тыс. рублей, что составило 50,2 % (за первое полугодие 2020 года – 44,7 %) от прогнозного объема (6 604 183,6 тыс. рублей) и превышают в абсолютном выражении показатели прогнозного объема за аналогичный период 2020 года на 408 268,9 тыс. рублей.

Исполнение по налогам, имеющих наибольший удельный вес в общем объеме налоговых доходов за первое полугодие 2021 года, по сравнению с данными за аналогичный период прошлого года отражено на следующей диаграмме.



Поступления за первое полугодие 2021 года по отношению к аналогичному периоду 2020 года увеличились:

- по НДФЛ на 332 213,8 тыс. рублей (20,3 %);
- по налогу на прибыль организаций на 81 146,7 тыс. рублей (30,1 %);

- по налогам на имущество на 3 621,6 тыс. рублей (1,9 %);
- по государственной пошлине на 937,9 тыс. рублей (4,0 %).

При этом, уменьшились поступления:

- по налогам на товары (работы, услуги), реализуемые на территории Российской Федерации (акцизы), на 2 826,9 тыс. рублей (14,2 %);
- по налогам на совокупный доход на 15 102,4 тыс. рублей (1,9 %).

Помесячный анализ поступлений по налоговым доходам в целом отражен в следующей диаграмме.



По итогам исполнения доходной части бюджета городского округа за первое полугодие 2021 года наибольшее поступление от налоговых доходов приходится на март 2021 года (24,7 %).

### 3.2. Неналоговые доходы

Объем неналоговых доходов, поступивших в бюджет городского округа за первое полугодие 2021 года, составил 211 142,1 тыс. рублей или 36,7 % от прогнозируемого объема (574 846,8 тыс. рублей).

В суммарном выражении по сравнению с аналогичным периодом 2020 года, исполнение уменьшилось на 2 452,2 тыс. рублей.

Более наглядно сравнительный анализ об исполнении, по видам неналоговых доходов бюджета городского округа, представлен в таблице.

(тыс. рублей)

Показатели	2020 год			2021 год			Отклонение		
	план на год	исполнено за первое полугодие	% исполнения	план на год	исполнено за первое полугодие	% исполнения	план на год	исполнено за первое полугодие	% исполнения
Доходы от использования имущества, находящегося в государственной и муниципальной собственности	437 053,9	134 458,4	30,8	442 319,1	161 155,0	36,4	5 265,2	26 696,6	5,6
Платежи при пользовании природными ресурсами	21 241,6	13 204,9	62,2	30 316,0	1 726,1	5,7	9 074,4	-11 478,8	-56,5
Доходы от оказания платных услуг (работ) и компенсации затрат государства	8 065,9	7 289,5	90,4	4 676,7	2 082,7	44,5	-3 389,2	-5 206,8	-45,9
Доходы от продажи материальных и нематериальных активов	47 485,1	18 061,0	38,0	47 198,1	19 566,2	41,4	-287	1 505,2	3,4
Штрафы, санкции, возмещение ущерба	56 281,2	39 568,5	70,3	44 815,3	25 787,8	57,5	-11 465,9	-13 780,7	-12,8

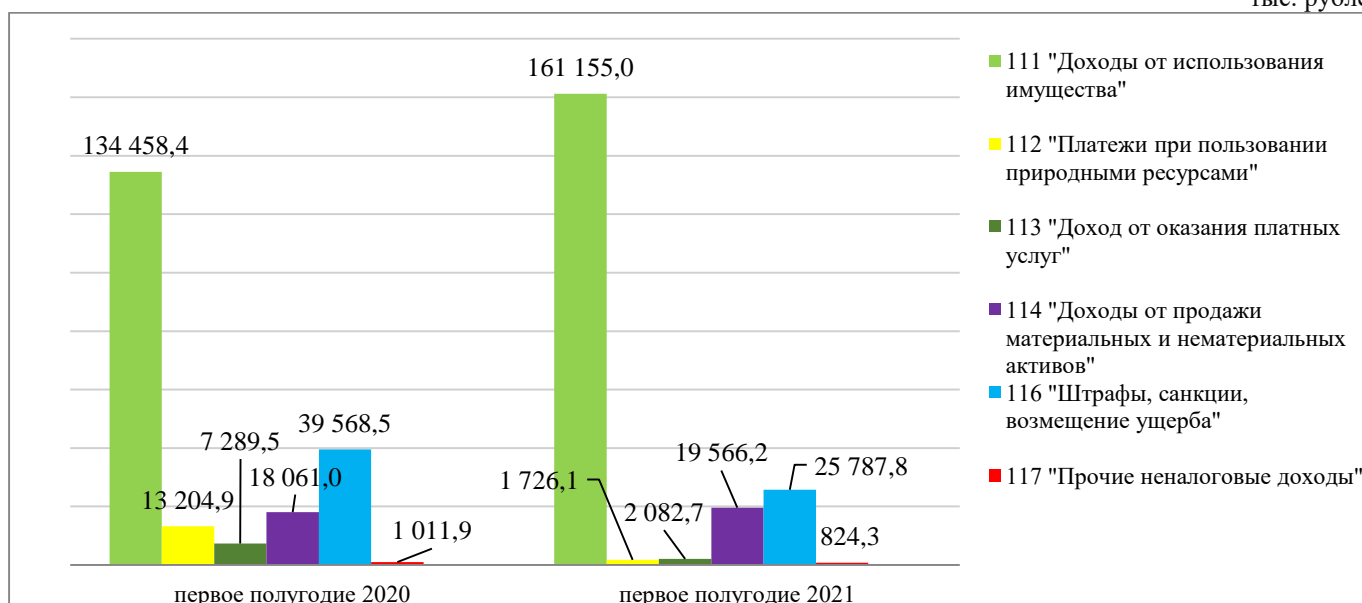
Показатели	2020 год			2021 год			Отклонение		
	план на год	исполнено за первое полугодие	% исполнения	план на год	исполнено за первое полугодие	% исполнения	план на год	исполнено за первое полугодие	% исполнения
Прочие неналоговые доходы	4 761,5	1 011,9	21,3	5 521,8	824,3	15,0	760,3	-187,6	-6,3
<b>Всего по неналоговым доходам</b>	<b>574 889,2</b>	<b>213 594,3</b>	<b>37,1</b>	<b>574 846,8</b>	<b>211 142,1</b>	<b>36,7</b>	<b>-42,4</b>	<b>-2 452,2</b>	<b>-0,4</b>

Основная доля (97,8 %) поступлений неналоговых доходов в отчетном периоде обеспечена за счет:

- доходов от использования имущества – 76,3 %;
- доходов от продажи материальных и нематериальных активов – 9,3 %;
- штрафов, санкций, возмещения ущерба – 12,2 %.

Исполнение по подгруппам доходов за первое полугодие 2021 года, в сравнении с данными за аналогичный период прошлого года, представлено на следующей диаграмме.

тыс. рублей



В сравнении с первым полугодием 2020 года, объем поступлений увеличился по:

- доходам от использования имущества, находящегося в государственной и муниципальной собственности, за первое полугодие 2021 года увеличился на 26 696,6 тыс. рублей или на 19,9 %, в основном, за счет увеличения поступлений по доходам от сдачи в аренду имущества, составляющего казну городских округов (за исключением земельных участков);

- доходам от продажи материальных и нематериальных активов на 1 505,2 тыс. рублей (8,3 %);

Снижение поступлений по сравнению с аналогичным периодом прошлого года наблюдается по:

- платежам при использовании природными ресурсами на 11 478,8 тыс. рублей (86,9 %);

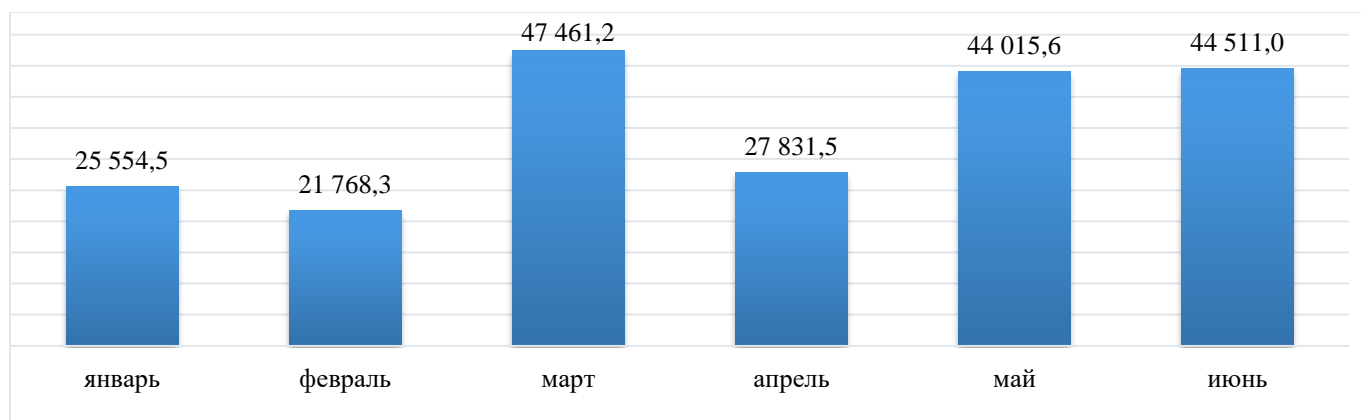
- штрафам, санкциям, возмещению ущерба на 13 780,7 тыс. рублей (34,8 %);

- доходам от оказания платных услуг (работ) и компенсации затрат

государства на 5 206,8 тыс. рублей (71,4 %);

– прочим неналоговым доходам на 187,6 тыс. рублей (18,5 %).

Помесячный анализ поступлений по неналоговым доходам за отчетный период отражен в следующей диаграмме (тыс. рублей).

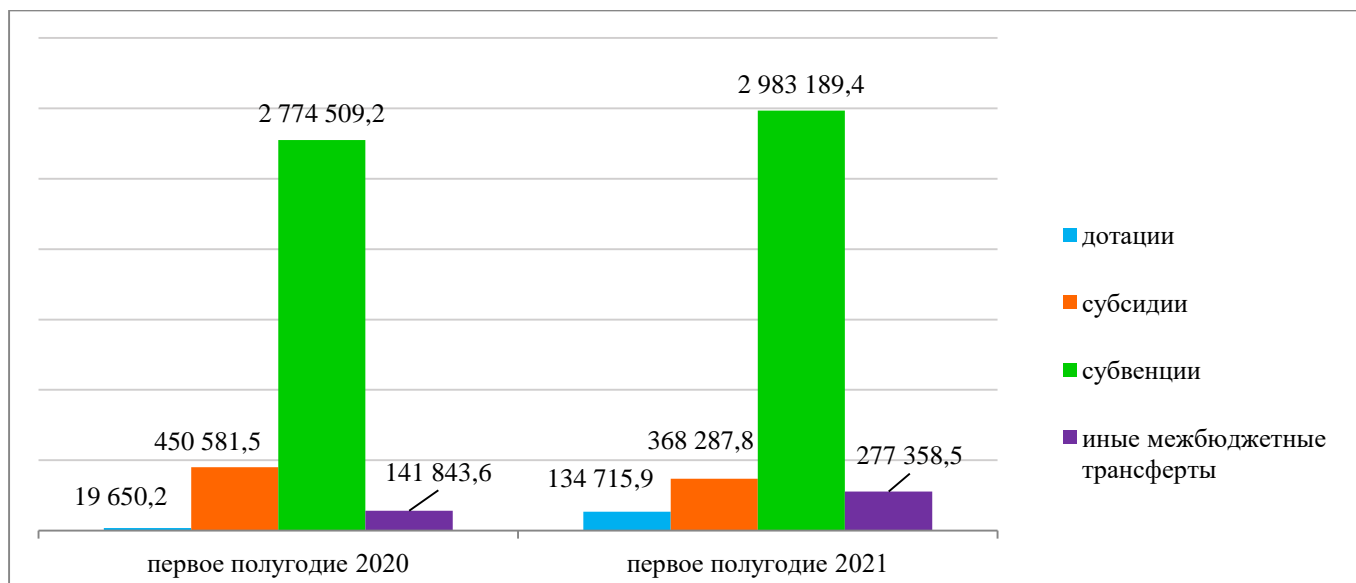


Объем *безвозмездных поступлений* за отчетный период составил 3 716 720,7 тыс. рублей или 51,3 % от годовых назначений (данные отражены в таблице ниже). Основная доля (99,9 %) приходится на безвозмездные поступления от других бюджетов бюджетной системы РФ (дотации, субсидии, субвенции, иные межбюджетные трансферты).

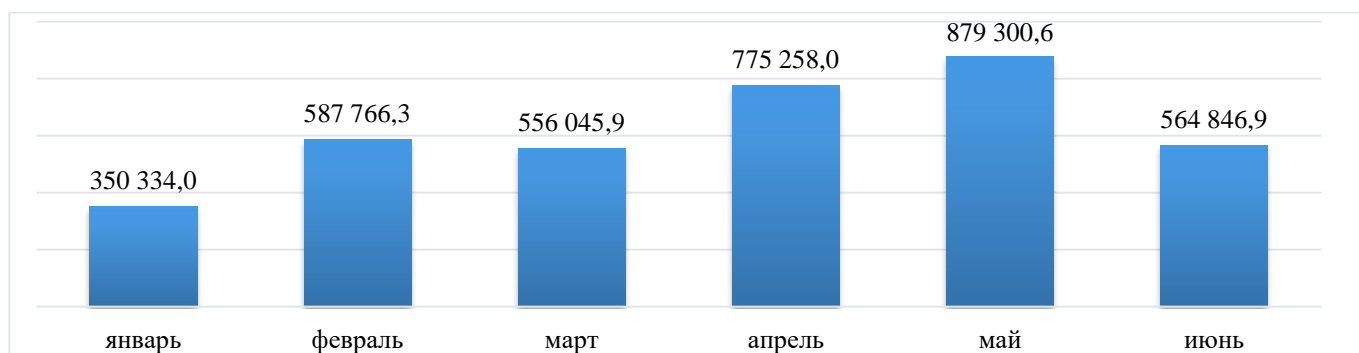
Наименование показателя	План на год, тыс. рублей	Исполнено	
		тыс. рублей	%
<b>Безвозмездные поступления, всего</b>	<b>7 937 908,3</b>	<b>3 716 720,7</b>	<b>47,0</b>
Безвозмездные поступления от других бюджетов бюджетной системы РФ, в том числе:	7 935 851,4	3 713 551,7	47,0
<i>Дотации</i>	378 556,6	134 715,9	35,6
<i>Субсидии</i>	1 221 882,5	368 287,8	30,5
<i>Субвенции</i>	5 846 824,2	2 983 189,4	51,2
<i>иные межбюджетные трансферты</i>	488 588,1	227 358,5	46,5
Доходы бюджетов бюджетной системы российской федерации от возврата бюджетами бюджетной системы российской федерации и организациями остатков субсидий, субвенций и иных межбюджетных трансфертов, имеющих целевое назначение, прошлых лет	10 263,5	11 116,2	X
Возврат остатков субсидий, субвенций и иных межбюджетных трансфертов, прошлых лет	-8 206,6	-7 947,2	X

Исполнение безвозмездных поступлений за первое полугодие 2021 года, по сравнению с данными за аналогичный период прошлого года, представлено на следующей диаграмме.

(тыс. рублей)



Анализ динамики ежемесячного поступления безвозмездных поступлений от других бюджетов бюджетной системы РФ в бюджет городского округа за первое полугодие 2021 года в целом отражен в следующей диаграмме.



Наибольший объем поступления в бюджет безвозмездных поступлений от других бюджетов бюджетной системы РФ приходится на май 2021 года (23,7 %).

Более наглядно исполнение по доходам за первое полугодие 2021 года в разрезе видов доходов отражено в приложении 1 к настоящему заключению.

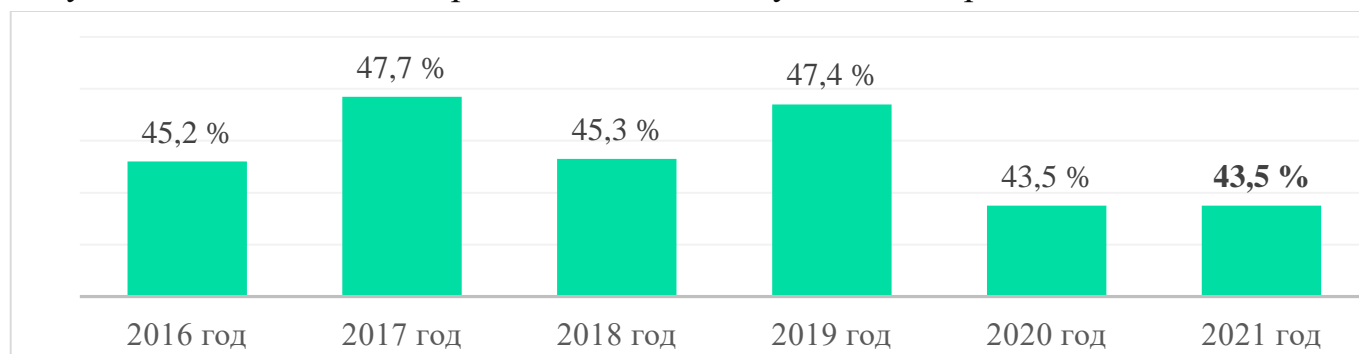
#### 4. Исполнение расходной части бюджета городского округа

Как уже было отмечено выше, уточненные бюджетные назначения за первое полугодие 2021 года составили 16 170 846,0 тыс. рублей. Бюджетные обязательства исполнены на сумму 7 031 237,3 тыс. рублей, что составляет 43,5 % плановых показателей. Межбюджетные трансферты освоены на 3 544 874,6 тыс. рублей или 45,8 % от годовых бюджетных назначений (7 732 822,7 тыс. рублей), собственные средства исполнены в сумме 3 486 362,7 тыс. рублей или 41,3 % от годовых бюджетных назначений (8 438 023,3 тыс. рублей).

Расходы на *публичные нормативные обязательства* за первое полугодие 2021 года исполнены в сумме 74 253,8 тыс. рублей, или 33,8 % от годовых бюджетных назначений (219 420,1 тыс. рублей).

Из резервного фонда городского округа, сформированном на 01.07.2021 в объеме 25 000,0 тыс. рублей, в первом полугодии 2021 года средства не выделялись.

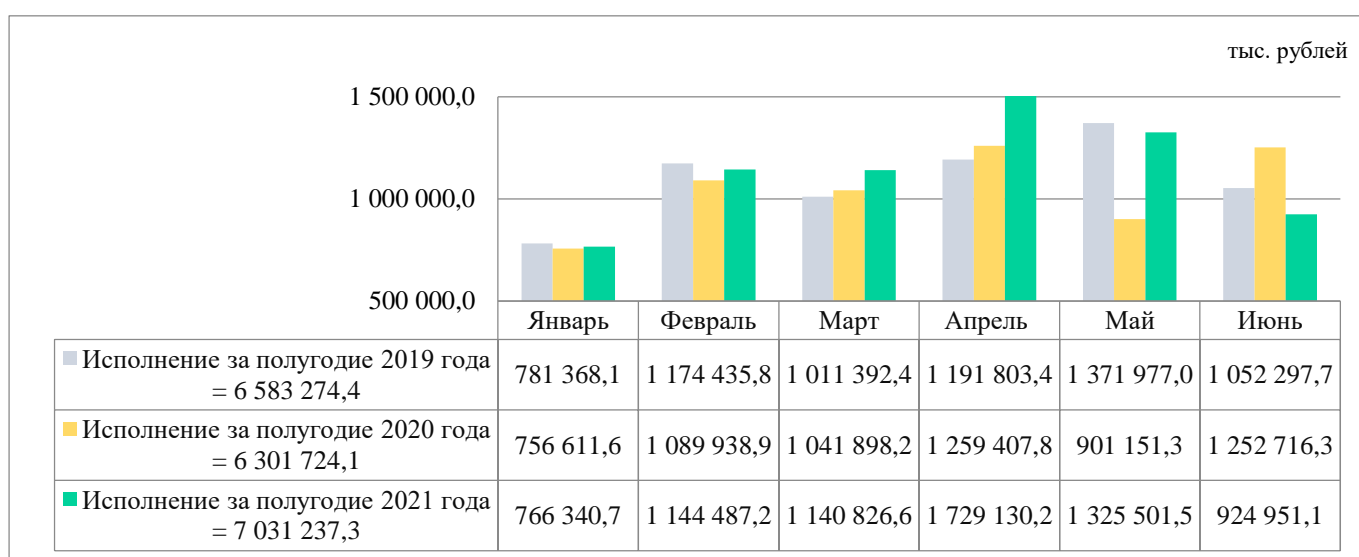
Процентное исполнение расходов бюджета городского округа за первое полугодие в 2016-2021 гг. представлено на следующей диаграмме.



Таким образом, исполнение расходов за первое полугодие 2021 года сложилось на уровне ниже среднего<sup>9</sup>.

В абсолютном выражении исполнение бюджетных ассигнований за первое полугодие 2021 года выше аналогичного показателя 2020 года на 729 513,2 тыс. рублей или на 11,6 %.

Динамика исполнения расходов за январь-июнь 2019-2021 гг. отражена в диаграмме.



Сведения об исполнении расходов бюджета городского округа за первое полугодие 2020-2021 гг. в разрезе разделов функциональной классификации расходов бюджета представлены в таблице.

Наименование раздела	Уточненный бюджет на 01.07.2020	Исполнение за первое полугодие 2020 года		Уточненный бюджет на 01.07.2021	Исполнение за первое полугодие 2021 года		Темп прироста исполнения к 2020 году, %	Структура исполнения (удельный вес, %)	
		сумма	%		сумма	%		2020	2021
Общегосударственные вопросы	901 810,4	316 839,3	35,1	844 079,7	337 903,6	40,0	6,6	5,0	4,8

<sup>9</sup> Средний уровень исполнения расходов бюджета городского округа за первое полугодие 2016-2021 гг. составляет 45,2 %.

Наименование раздела	Уточненный бюджет на 01.07.2020	Исполнение за первое полугодие 2020 года		Уточненный бюджет на 01.07.2021	Исполнение за первое полугодие 2021 года		Темп прироста исполнения к 2020 году, %	Структура исполнения (удельный вес, %)	
		сумма	%		сумма	%		2020	2021
1	2	3	4	5	6	7	8=(6/3*100-100)	9	10
Национальная безопасность и правоохранительная деятельность	96 874,5	33 944,7	35,0	97 924,0	33 781,8	34,5	-0,5	0,5	0,5
Национальная экономика	2 922 555,1	1 100 719,7	37,7	2 866 369,5	1 272 322,5	44,4	15,6	17,5	18,1
Жилищно-коммунальное хозяйство	1 569 736,4	310 028,4	19,8	2 188 182,9	372 083,7	17,0	20,0	4,9	5,3
Образование	7 263 043,3	3 712 673,2	51,1	8 144 652,0	4 124 718,2	50,6	11,1	58,9	58,7
Культура и кинематография	348 256,4	163 148,0	46,8	370 261,3	204 864,2	55,3	25,6	2,6	2,9
Социальная политика	1 276 616,7	612 292,7	48,0	1 574 717,9	636 842,0	40,2	4,0	9,7	9,1
Физическая культура и спорт	52 612,6	32 175,1	61,2	56 577,4	40 290,2	71,2	25,2	0,5	0,6
Средства массовой информации	31 148,6	13 238,8	42,5	22 902,7	8 431,2	36,8	-36,3	0,2	0,1
Обслуживание государственного и муниципального долга	16 991,0	6 664,3	39,2	5 178,7	0,0	0,0	-100,0	0,1	0,0
<b>ВСЕГО РАСХОДОВ:</b>	<b>14 479 645,0</b>	<b>6 301 724,1</b>	<b>43,5</b>	<b>16 170 846,0</b>	<b>7 031 237,3</b>	<b>43,5</b>	<b>11,6</b>	<b>100,0</b>	<b>100,0</b>

Наглядно, исполнение расходов бюджета по разделам за первое полугодие 2020-2021 годов в процентном соотношении представлено на следующей диаграмме.



Исполнение расходов бюджета городского округа за первое полугодие 2021 года осуществлялось по 10 разделам бюджетной классификации. Более 85,7 % расходов бюджета городского округа приходится на 3 направления: «Образование» -

58,7 % или 4 124 718,2 тыс. рублей, «Национальная экономика» - 18,1 % или 1 272 322,5 тыс. рублей, «Социальная политика» - 9,0 % или 636 842,0 тыс. рублей.

Минимальные показатели исполнения расходов сложились по разделам: 1300 «Обслуживание государственного и муниципального долга» и 0500 «Жилищно-коммунальное хозяйство».

Максимальный процент исполнения (на протяжении последних трех лет) отмечен по разделу «Физическая культура и спорт» - 71,2 %.

Исполнение бюджета городского округа за первое полугодие 2020-2021 гг. в разрезе ведомственной структуры расходов представлено в таблице.

№ п/п	Наименование главных распорядителей бюджетных средств <sup>10</sup>	Код ведомства	Уточненный бюджет на 01.07.2020	Исполнение за первое полугодие 2020 года		Уточненный бюджет на 01.07.2021	Исполнение за первое полугодие 2021 года	
				сумма	%		сумма	%
1	2	3	4	5	6	7	8	9
1	Управление финансов администрации городского округа <sup>11</sup>	900	631 614,0	34 985,4	5,5	523 082,4	21 217,3	4,1
2	Городская Дума городского округа	901	56 163,8	20 677,6	36,8	58 646,8	23 635,5	40,3
3	КСП	902	34 230,9	13 797,6	40,3	35 974,0	13 733,7	38,2
4	Администрация городского округа	903	25 347,1	12 628,7	49,8	33 244,1	17 007,8	51,2
5	Управление делами администрации городского округа	904	419 281,0	166 670,3	39,8	449 023,9	166 520,7	37,1
6	Управление образования администрации городского округа	905	7 633 635,8	3 922 737,8	51,4	8 703 504,2	4 343 621,9	49,9
7	Управление имущественных и земельных отношений администрации городского округа	906	134 454,4	37 696,9	28,0	337 534,0	257 493,3	76,3
8	Управление дорожного хозяйства, транспорта и благоустройства администрации городского округа <sup>12</sup>	907	3 175 075,5	1 147 865,1	36,2	3 303 916,9	1 189 998,3	36,0
9	Управление архитектуры и градостроительства администрации городского округа <sup>13</sup>	908	447 214,1	62 562,3	14,0	462 408,9	72 843,8	15,8
10	Управление экономического развития и предпринимательства администрации городского округа <sup>14</sup>	909	-	-	-	33 205,5	0,0	0,0
11	Управление организации муниципальных закупок администрации городского округа	910	16 211,4	5 052,4	31,2	17 032,2	7 277,5	42,7
12	Управление коммунального хозяйства и жилищного фонда администрации городского округа <sup>15</sup>	913	1 041 121,9	411 065,0	39,5	1 310 994,4	363 739,8	27,7
13	Управление культуры, спорта и молодежной политики администрации городского округа	915	723 470,0	412 615,6	57,0	756 440,4	498 138,0	65,9
14	Контрольное управление администрации городского округа	916	45 689,0	20 053,2	43,9	48 418,5	22 407,2	46,3
15	Управление по обеспечению безопасности жизнедеятельности населения администрации городского округа <sup>16</sup>	917	96 136,1	33 316,2	34,7	97 419,9	33 602,5	34,5
<b>ВСЕГО РАСХОДОВ:</b>			<b>14 479 645,0</b>	<b>6 301 724,1</b>	<b>43,5</b>	<b>16 170 846,0</b>	<b>7 031 237,3</b>	<b>43,5</b>

<sup>10</sup> Далее – главные распорядители, ГРБС.

<sup>11</sup> Далее – УФ.

<sup>12</sup> Далее – УДХТиБ.

<sup>13</sup> Далее – УАиГ.

<sup>14</sup> Юридическое лицо образовано 01.07.2021. Далее – УЭРиП.

<sup>15</sup> Далее – УКХиЖФ.

<sup>16</sup> Далее – УОБЖН.

В соответствии с ведомственной структурой расходов бюджета городского округа на 2021 год исполнение расходов бюджета за первое полугодие 2021 года осуществляется 15 ГРБС.

Анализ показал, что 91,0 % всех расходов бюджета городского округа исполнены 4 главными распорядителями:

1. Управлением образования администрации городского округа с объемом исполненных расходов – 4 343 621,9 тыс. рублей и удельным весом в структуре расходов 61,8 %;

2. Управлением дорожного хозяйства, транспорта и благоустройства с объемом исполненных расходов – 1 189 998,3 тыс. рублей и удельным весом в структуре расходов – 16,9 %;

3. Управлением культуры, спорта и молодежной политики администрации городского округа с объемом исполненных расходов – 498 138,0 тыс. рублей и удельным весом в структуре расходов – 7,1 %;


4. Управлением коммунального хозяйства и жилищного фонда с объемом исполненных расходов – 363 739,8 тыс. рублей и удельным весом в структуре расходов – 5,2 %.

Исполнение бюджета городского округа за первое полугодие 2021 года в разрезе ведомственной структуры расходов варьируется от 0,0 % до 76,3 % утвержденных бюджетных назначений.

Средний уровень исполнения расходов бюджета за первое полугодие 2021 года главными распорядителями в сравнении с предыдущим аналогичным периодом увеличивается на 1,4 процентных пункта с 36,3 % до 37,7 %.

Наибольшее процентное исполнение расходов за первое полугодие 2021 года наблюдается Управлением имущественных и земельных отношений администрации городского округа.

ГРБС с низким уровнем исполнения расходов бюджета городского округа представлены в диаграмме.



Исполнение бюджета городского округа за первое полугодие 2020-2021 гг. в разрезе видов расходов представлено в таблице.

тыс. рублей

Наименование видов расходов	КВР <sup>17</sup>	Уточненный бюджет на 01.07.2020	Исполнение за первое полугодие 2020 года		Уточненный бюджет на 01.07.2021	Исполнение за первое полугодие 2021 года	
			сумма	%		сумма	%
1	2	3	4	5	6	7	8
Расходы на выплаты персоналу в целях обеспечения выполнения функций государственными (муниципальными) органами, казенными учреждениями, органами управления государственными внебюджетными фондами	100	970 653,1	416 067,7	42,9	1 033 868,1	473 941,3	45,8
Закупка товаров, работ и услуг для государственных (муниципальных) нужд	200	3 156 026,2	1 099 897,5	34,9	3 524 606,8	1 175 299,0	33,3
Социальное обеспечение и иные выплаты населению	300	861 024,8	419 707,7	48,7	951 736,7	456 766,4	48,0
Капитальные вложения в объекты недвижимого имущества государственной (муниципальной) собственности	400	679 977,1	97 846,4	14,4	769 753,8	50 868,3	6,6
Предоставление субсидий бюджетным, автономным учреждениям и иным некоммерческим организациям	600	7 715 681,0	4 054 946,0	52,6	8 728 539,0	4 514 124,9	51,7
Обслуживание государственного (муниципального) долга	700	16 991,0	6 664,3	39,2	5 178,7	0,0	0,0
Иные бюджетные ассигнования	800	1 079 292,7	206 594,5	19,1	1 157 162,9	359 839,9	31,1
<b>ВСЕГО РАСХОДОВ:</b>		<b>14 479 645,0</b>	<b>6 301 724,1</b>	<b>43,5</b>	<b>16 170 846,0</b>	<b>7 031 237,3</b>	<b>43,5</b>

Исполнение бюджета городского округа за первое полугодие 2020 года в разрезе видов расходов варьируется от 0,0 % до 51,7 % утвержденных бюджетных назначений.

Не исполнены расходы бюджета городского округа на обслуживание государственного (муниципального) долга в сумме 5 178,7 тыс. рублей.

Наименьшее исполнение бюджета городского округа как за полугодие 2021 года, так и за аналогичный период 2020 года, сложилось по КВР 400 «Капитальные вложения в объекты недвижимого имущества государственной (муниципальной) собственности».

За первое полугодие 2021 года расходы бюджета городского округа на капитальные вложения в объекты недвижимого имущества муниципальной собственности исполнены в сумме 50 868,3 тыс. рублей или 6,6 % от утвержденных бюджетных назначений в сумме 769 753,8 тыс. рублей, предусмотренных на реализацию 23 инвестиционных объектов в рамках 7 муниципальных программ, и на уплату задолженности предыдущего периода по объекту «Детский сад по ул. Арсеньева в г. Петропавловске-Камчатском» (в сумме 65,1 тыс. рублей).

Информация по исполнению бюджетных назначений в разрезе инвестиционных объектов и муниципальных программ отражена в приложении 2.

### Исполнение муниципальных программ

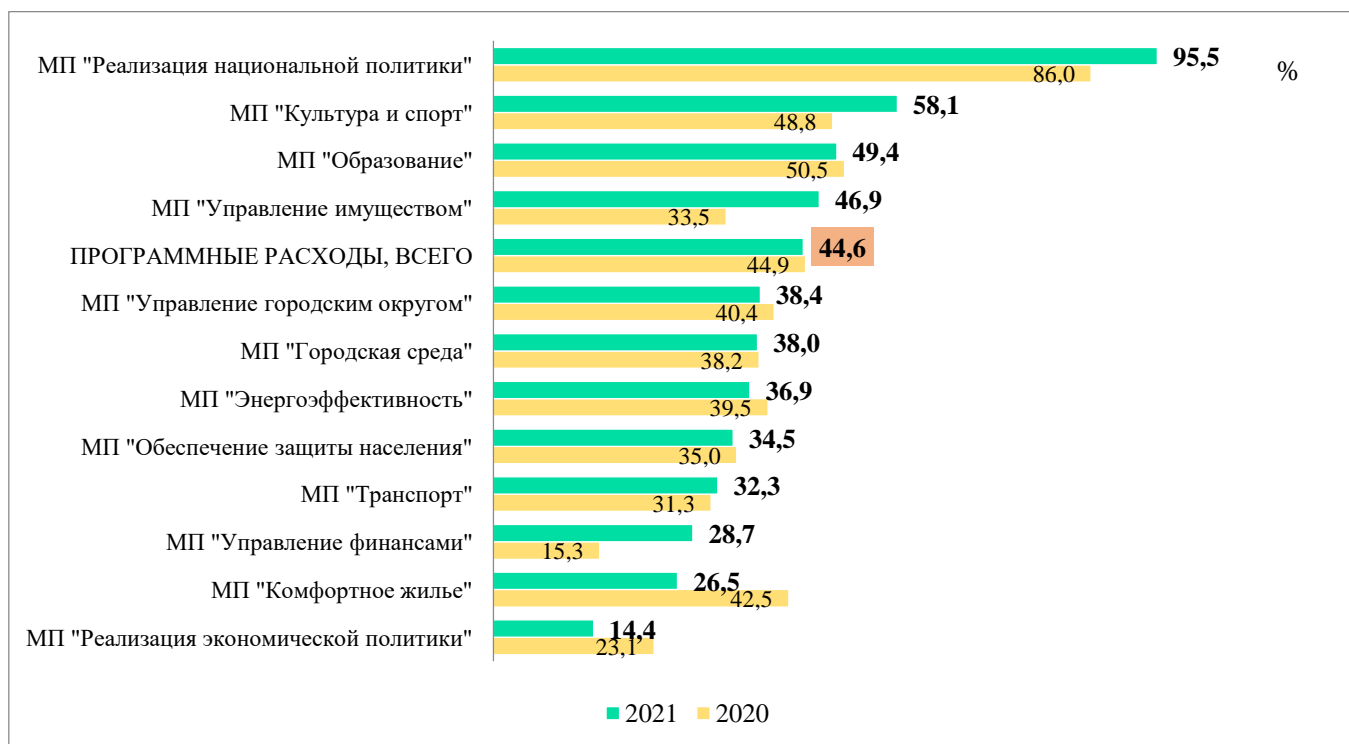
Исполнение за первое полугодие 2020-2021 гг. в разрезе муниципальных программ<sup>18</sup> представлено в таблице и в диаграмме (%).

<sup>17</sup> Здесь и далее – код вида расходов.

<sup>18</sup> Далее – муниципальная программа, МП.

тыс. рублей

№ п/п	Наименование МП	Уточненный бюджет на 01.07.2020	Исполнение за первое полугодие 2020 года		Уточненный бюджет на 01.07.2021	Исполнение за первое полугодие 2021 года	
			сумма	%		сумма	%
1	2	3	4	5	6	7	8
1	Развитие образования и социальная поддержка граждан в городском округе	7 770 807,9	3 922 743,4	50,5	8 794 389,8	4 343 621,9	49,4
2	Обеспечение доступным и комфортным жильем жителей городского округа	607 639,8	258 441,4	42,5	799 539,4	211 485,9	26,5
3	Энергоэффективность, развитие энергетики и коммунального хозяйства, обеспечение жителей городского округа коммунальными услугами, услугами по благоустройству территории и охрана окружающей среды	529 198,8	209 263,6	39,5	605 379,1	223 268,7	36,9
4	Обеспечение защиты населения от чрезвычайных ситуаций и совершенствования гражданской обороны, профилактика правонарушений, экстремизма, терроризма и асоциальных явлений в городском округе	96 874,5	33 944,7	35,0	98 092,0	33 816,8	34,5
5	Создание условий для развития культуры, спорта и молодежной политики в городском округе	658 432,9	321 614,8	48,8	692 841,4	402 322,0	58,1
6	Развитие транспортной системы в городском округе	1 013 006,8	317 466,3	31,3	895 846,8	289 500,3	32,3
7	Реализация экономической политики, инвестиционной, межрегиональной и международной деятельности городского округа	28 548,2	6 588,2	23,1	44 096,2	6 333,2	14,4
8	Реализация государственной национальной политики и укрепление гражданского единства в городском округе	2 627,8	2 260,7	86,0	3 720,7	3 552,8	95,5
9	Совершенствование системы муниципального управления городским округом	481 100,3	194 459,1	40,4	513 796,5	197 085,5	38,4
10	Управление муниципальными финансами городского округа	172 550,6	26 421,7	15,3	88 314,3	25 356,9	28,7
11	Совершенствование управления муниципальным имуществом городского округа	390 487,6	130 802,5	33,5	625 274,7	293 336,3	46,9
12	Формирование современной городской среды в городском округе	2 147 418,1	819 782,0	38,2	2 330 611,5	885 401,2	38,0
<b>ВСЕГО РАСХОДОВ НА МП:</b>		<b>13 898 693,4</b>	<b>6 243 788,3</b>	<b>44,9</b>	<b>15 491 902,3</b>	<b>6 915 081,6</b>	<b>44,6</b>



Расходы бюджета городского округа на реализацию муниципальных программ по состоянию на 01.07.2021 составили 6 915 081,6 тыс. рублей или 44,6 % от утвержденных назначений, что выше аналогичного показателя за 2020 год на 671 293,3 тыс. рублей или на 10,8 %.

Среднее исполнение муниципальных программ в процентном выражении в сравнении с аналогичным периодом предыдущего года возрастает на 1,2 % и составляет 41,6 %.

При этом за отчетный период 2021 года количество программ, уровень исполнения по которым выше среднего, снизилось с 5 до 4.

Проведенный анализ информации «Об исполнении бюджета городского округа в первом полугодии 2021 года в части реализации мероприятий муниципальных программ следующими органами администрации городского округа: УДХТиБ, УКХиЖФ, Управлением имущественных и земельных отношений администрации городского округа» показал, что основной причиной низкой эффективности реализации муниципальных программ является планируемое выполнение основного объема мероприятий во втором полугодии 2021 года.

Наглядно анализ исполнения муниципальных программ за первое полугодие 2020-2021 гг. в процентном выражении представлен на следующей диаграмме.



На основании уточненных бюджетных назначений на 01.07.2021 бюджетные ассигнования предусмотрены для реализации 42 подпрограмм.

За первое полугодие 2021 года устанавливается *100-процентное* исполнение расходов по подпрограмме «Обеспечение жильем молодых семей» в рамках МП «Обеспечение доступным и комфортным жильем жителей городского округа») и подпрограмме «Поддержка социально-ориентированных некоммерческих организаций городского округа» в рамках МП «Реализация государственной национальной политики и укрепление гражданского единства в городском округе»:

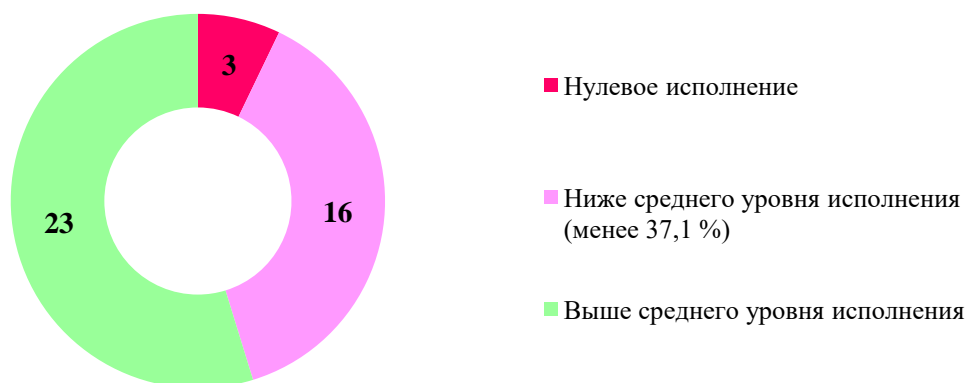
Наименование	Утвержденные бюджетные назначения	Исполнено за первое полугодие 2021 года	
		сумма	%
<b>МП «ОБЕСПЕЧЕНИЕ ДОСТУПНЫМ И КОМФОРТНЫМ ЖИЛЬЕМ ЖИТЕЛЕЙ ГОРОДСКОГО ОКРУГА»</b>			
<b>ПОДПРОГРАММА «Обеспечение жильем молодых семей»</b>	101 454,6	101 454,6	100,0
<b>ОСНОВНОЕ МЕРОПРИЯТИЕ:</b> Предоставление социальных гарантий и мер социальной поддержки населения			

<b>Подмероприятие:</b> Предоставление молодым семьям социальных выплат на приобретение жилого помещения или строительство индивидуального жилого дома	101 454,6	101 454,6	100,0
<b>Планируемые целевые показатели эффективности реализации мероприятия на 2021 год:</b>			
<ul style="list-style-type: none"> <li>• Число молодых семей, состоящих на получение социальной выплаты на улучшение жилищных условий, на конец года – <b>327 единиц</b>;</li> <li>• Число молодых семей, улучшивших жилищные условия от числа молодых семей, состоящих на получение социальной выплаты на улучшение жилищных условий – <b>57 единиц</b>;</li> </ul> <p>Доля молодых семей, улучшивших жилищные условия с использованием социальной выплаты на конец года – <b>17,43 %</b>.</p>			
<b>МП «РЕАЛИЗАЦИЯ ГОСУДАРСТВЕННОЙ НАЦИОНАЛЬНОЙ ПОЛИТИКИ И УКРЕПЛЕНИЕ ГРАЖДАНСКОГО ЕДИНСТВА В ГОРОДСКОМ ОКРУГЕ»</b>			
<b>ПОДПРОГРАММА «Поддержка социально-ориентированных некоммерческих организаций городского округа»</b>	3 552,8	3 552,8	100,0
<b>ОСНОВНОЕ МЕРОПРИЯТИЕ:</b> Предоставление субсидий юридическим лицам (за исключением субсидий муниципальным учреждениям и унитарным предприятиям), индивидуальным предпринимателям, некоммерческим организациям (за исключением государственных (муниципальных) учреждений)			
<b>Подмероприятие:</b> Повышение гражданской активности социально-ориентированных некоммерческих организаций и улучшение условий для устойчивого развития социально-ориентированных некоммерческих организаций в городском округе	3 552,8	3 552,8	100,0
<b>Планируемые целевые показатели эффективности реализации мероприятия на 2021 год:</b>			
<ul style="list-style-type: none"> <li>• Количество организаций - получателей поддержки путем предоставления субсидий – <b>9 единиц</b>;</li> <li>• Доля социально ориентированных некоммерческих организаций, реализующих социально значимые мероприятия при поддержке администрации городского округа, от общего числа зарегистрированных некоммерческих организаций на территории городского округа – <b>1,8 %</b>.</li> </ul>			

*Нулевое исполнение* установлено по трем подпрограмма трех МП, отраженным в таблице.

Наименование	Утвержденные бюджетные назначения на 01.07.2021 (тыс. рублей)	Исполнено
<b>МП «Обеспечение доступным и комфортным жильем жителей городского округа»</b>		<b>0,0</b>
<b>ПОДПРОГРАММА «Обеспечение реализации региональных проектов Камчатского края в городском округе»</b>	88 500,5	
<b>МП «Реализация экономической политики, инвестиционной, межрегиональной и международной деятельности городского округа»</b>		
<b>ПОДПРОГРАММА «Обеспечение реализации Программы»</b>	15 570,0	
<b>МП «Реализация государственной национальной политики и укрепление гражданского единства в городском округе»</b>		
<b>Подпрограмма «Устойчивое развитие коренных малочисленных народов Севера, Сибири и Дальнего Востока в городском округе»</b>	167,9	
<b>Всего</b>	<b>104 238,4</b>	

Уровень исполнения подпрограмм за первое полугодие 2021 года



Анализ исполнения расходов в абсолютном выражении и процентном соотношении за первое полугодие 2021 года по всем подпрограммам представлен в приложении 3.

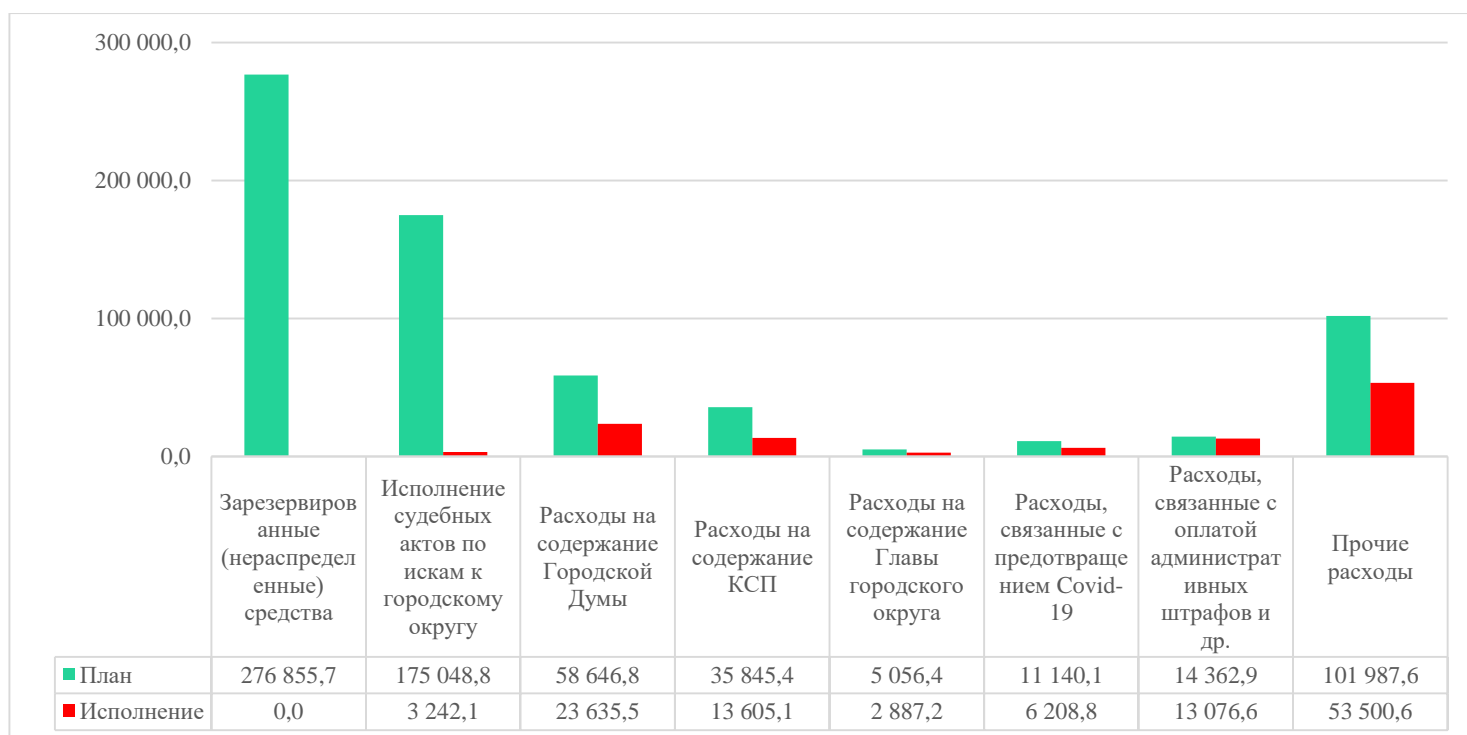
### Анализ исполнения непрограммных мероприятий

Первоначально бюджет городского округа на 2021 год принят с расходами на осуществление непрограммных направлений деятельности<sup>19</sup> в размере 760 933,1 тыс. рублей, что составляет 5,2 % от общего объема запланированных расходов. С учетом внесенных в бюджет городского округа изменений, непрограммные расходы на 01.07.2021 уменьшились на 81 989,3 тыс. рублей или на 10,8 % и составляют 678 943,8 тыс. рублей. Доля непрограммных расходов в общем объеме расходов бюджета городского округа сократилась на 1,0 %.

Фактическое исполнение непрограммных расходов за первое полугодие 2021 года составляет 116 155,8 тыс. рублей или 17,1 %.

Низкий процент исполнения непрограммных расходов обусловлен, по-прежнему, в первую очередь, отражением в их составе зарезервированных (нераспределенных) средств и бюджетных назначений, предусмотренных на исполнение судебных актов по искам к городскому округу.

Наглядно структура непрограммных расходов отражена в следующей диаграмме (тыс. рублей).



### 5. Выводы

➤ Представленный отчет об исполнении бюджета подготовлен в рамках полномочий администрации городского округа, не противоречит действующему законодательству и муниципальным правовым актам городского округа, удовлетворяет требованиям полноты отражения средств бюджета по доходам, расходам и источникам финансирования дефицита бюджета.

<sup>19</sup>Далее – непрограммные расходы.

➤ В отчетном периоде в бюджет городского округа поступили доходы в объеме 7 243 600,9 тыс. рублей, что составило 47,9 % от уточненного планового показателя.

➤ Кассовые расходы бюджета городского округа за отчетный период составили 7 031 237,3 тыс. рублей или 43,5 % от годовых уточненных назначений.

➤ Неисполнение расходов бюджета городского округа за первое полугодие 2021 года устанавливается по обслуживанию муниципального долга. Наименьшее исполнение сложилось по капитальным вложениям в объекты недвижимого имущества государственной (муниципальной) собственности.

➤ Анализ исполнения бюджетных назначений, утвержденных на реализацию муниципальных программ показал, что по состоянию на 01.07.2021 стопроцентное исполнение сложилось по двум подпрограммам двух программ, по трем подпрограммам трех МП наблюдается нулевое исполнение.

➤ Бюджет городского округа в отчетный период сохранял социальную ориентированность: 58,7 % расходов пришлось на систему образования, 9,1 % - на решение социальных вопросов, 2,9 % - на культуру и кинематографию, 0,6 % - на физическую культуру и спорт.

➤ Результатом исполнения бюджета за отчетный период является профицит в размере 212 363,6 тыс. рублей.

➤ Отчет об исполнении бюджета за первое полугодие 2021 года по составу, содержанию и представлению информации соответствует установленным требованиям. Отчет об исполнении в представленном виде может быть признан достоверным и принят к сведению.

## **6. Рекомендации**

По результатам проведенного мониторинга исполнения бюджета городского округа за первое полугодие 2021 года КСП предлагает:

➤ активизировать работу по реализации инвестиционных проектов на строительство (реконструкцию) объектов недвижимости;

➤ повысить эффективность исполнения бюджета городского округа по расходам в текущем финансовом году;

➤ обеспечить достижение плановых целевых показателей эффективности реализации мероприятий муниципальных программ.

**Председатель  
Контрольно-счетной палаты  
Петропавловск-Камчатского  
городского округа**

**М. П. Кушнир**

Приложение 1  
к информации о ходе исполнения бюджета городского округа  
за первое полугодие 2021 года от 12.08.2021

**Сравнительный анализ исполнения бюджета городского округа по доходам за первое полугодие 2020-2021 гг. в разрезе групп, подгрупп и статьям классификации**

(тыс. рублей)

Наименование показателей	Коды классификации доходов							первое полугодие 2020 год			первое полугодие 2021 год					
	Администратор	Вид доходов					Подвид доходов	Аналитическая группа подвида	Решение о бюджете	Исполнение, сумма	%	Решение о бюджет	Уточненные бюджетные назначения	Отклонение	Исполнение, сумма	%
		Группа	Подгруппа	Статья и подстатья	Элемент											
1	2	3	4	5	6	7	8	9	10	11	12	13	14=13-12	15	16	
<b>НАЛОГОВЫЕ И НЕНАЛОГОВЫЕ ДОХОДЫ</b>	<b>000</b>	<b>1</b>	<b>00</b>	<b>00000</b>	<b>00</b>	<b>0000</b>	<b>000</b>	<b>6 770 803,9</b>	<b>3 129 342,2</b>	<b>46,2</b>	<b>7 179 191,9</b>	<b>7 179 030,4</b>	<b>-161,4</b>	<b>3 526 880,1</b>	<b>49,1</b>	
<b>НАЛОГИ НА ПРИБЫЛЬ, ДОХОДЫ</b>	<b>000</b>	<b>1</b>	<b>01</b>	<b>00000</b>	<b>00</b>	<b>0000</b>	<b>000</b>	<b>4 210 035,0</b>	<b>1 902 478,3</b>	<b>45,2</b>	<b>4 785 142,0</b>	<b>4 785 142,0</b>	<b>0,0</b>	<b>2 315 838,8</b>	<b>48,4</b>	
Налог на прибыль организаций, зачисляемый в бюджеты субъектов Российской Федерации	000	1	01	1000	00	0000	110	584 132,0	269 644,5	46,2	674 874,0	674 874,0	0,0	350 791,2	<b>52,0</b>	
Налог на доходы физических лиц	000	1	01	02000	00	0000	110	3 625 903,0	1 632 833,8	45,0	4 110 268,0	4 110 268,0	0,0	1 965 047,7	<b>47,8</b>	
<b>НАЛОГИ НА ТОВАРЫ (РАБОТЫ, УСЛУГИ), РЕАЛИЗУЕМЫЕ НА ТЕРРИТОРИИ РОССИЙСКОЙ ФЕДЕРАЦИИ</b>	<b>000</b>	<b>1</b>	<b>03</b>	<b>00000</b>	<b>00</b>	<b>0000</b>	<b>000</b>	<b>49 396,5</b>	<b>19 944,3</b>	<b>40,4</b>	<b>36 385,6</b>	<b>36 385,6</b>	<b>0,0</b>	<b>17 117,3</b>	<b>47,0</b>	
Доходы от уплаты акцизов на дизельное топливо, подлежащие распределению между бюджетами субъектов Российской Федерации и местными бюджетами с учетом установленных дифференцированных нормативов отчислений в местные бюджеты	000	1	03	02230	01	0000	110	22 635,2	9 426,3	41,6	16 707,0	16 707,0	0,0	7 740,5	46,3	

Доходы от уплаты акцизов на моторные масла для дизельных и (или) карбюраторных (инжекторных) двигателей, подлежащие распределению между бюджетами субъектов Российской Федерации и местными бюджетами с учетом установленных дифференцированных нормативов отчислений в местные бюджеты	000	1	03	02240	01	0000	110	116,1	61,1	52,4	95,2	95,2	0,0	58,3	61,2
Доходы от уплаты акцизов на автомобильный бензин, подлежащие распределению между бюджетами субъектов Российской Федерации и местными бюджетами с учетом установленных дифференцированных нормативов отчислений в местные бюджеты	000	1	03	02250	01	0000	110	29 565,8	12 373,5	41,9	21 977,1	21 977,1	0,0	10 763,3	49,0
Доходы от уплаты акцизов на прямогонный бензин, подлежащие распределению между бюджетами субъектов Российской Федерации и местными бюджетами с учетом установленных дифференцированных нормативов отчислений в местные бюджеты	000	1	03	02260	01	0000	110	-2 921,1	-1 916,7	65,6	-2 393,6	-2 393,6	0,0	-1 444,8	60,4
<b>НАЛОГИ НА СОВОКУПНЫЙ ДОХОД</b>	<b>000</b>	<b>1</b>	<b>05</b>	<b>00000</b>	<b>00</b>	<b>0000</b>	<b>000</b>	<b>1 410 177,0</b>	<b>783 906,3</b>	<b>55,6</b>	<b>1 240 361,0</b>	<b>1 240 361,0</b>	<b>0,0</b>	<b>768 803,9</b>	<b>62,0</b>
Налог, взимаемый в связи с применением упрощенной системы налогообложения	000	1	05	01000	00	0000	110	707 802,0	275 812,7	39,0	732 720,0	732 720,0	0,0	397 912,9	54,3
Единый налог на вмененный доход для отдельных видов деятельности	000	1	05	02000	02	0000	110	246 265,0	123 426,2	50,1	62 371,0	62 371,0	0,0	61 048,8	97,9
Единый сельскохозяйственный налог	000	1	05	03000	01	0000	110	431 537,0	371 507,7	86,1	387 439,0	387 439,0	0,0	277 572,1	71,6
Налог, взимаемый в связи с применением патентной системы налогообложения, зачисляемый в бюджеты городских округов	000	1	05	04000	02	0000	110	24 573,0	13 159,7	53,6	57 831,0	57 831,0	0,0	32 270,1	55,8

<b>НАЛОГИ НА ИМУЩЕСТВО</b>	<b>000</b>	<b>1</b>	<b>06</b>	<b>00000</b>	<b>00</b>	<b>0000</b>	<b>000</b>	<b>465 546,0</b>	<b>185 748,2</b>	<b>39,9</b>	<b>489 994,0</b>	<b>489 994,0</b>	<b>0,0</b>	<b>189 369,8</b>	<b>38,6</b>
Налог на имущество физических лиц, взимаемый по ставкам, применяемым к объектам налогообложения, расположенным в границах городских округов	000	1	06	01000	04	0000	110	84 632,0	13 794,3	16,3	93 931,0	93 931,0	0,0	18 843,9	20,1
Налог на имущество организаций	000	1	06	02000	02	0000	110	156 671,0	64 692,5	41,3	168 872,0	168 872,0	0,0	88 980,2	52,7
Земельный налог	000	1	06	06000	00	0000	110	224 243,0	107 261,4	47,8	227 191,0	227 191,0	0,0	81545,7	35,9
<b>ГОСУДАРСТВЕННАЯ ПОШЛИНА</b>	<b>000</b>	<b>1</b>	<b>08</b>	<b>00000</b>	<b>00</b>	<b>0000</b>	<b>000</b>	<b>60 760,2</b>	<b>23 670,3</b>	<b>39,0</b>	<b>52 300,0</b>	<b>52 300,0</b>	<b>0,0</b>	<b>24 608,2</b>	<b>47,1</b>
Государственная пошлина по делам, рассматриваемым в судах общей юрисдикции, мировыми судьями (за исключением Верховного Суда Российской Федерации)	000	1	08	03010	01	0000	110	60 634,0	23 678,3	39,1	52 000,0	52 000,0	0,0	24 503,2	47,1
Государственная пошлина за выдачу разрешений на установку рекламной продукции	000	1	08	07150	01	1000	110	123,5	-8,0	-6,5	300,0	300,0	0,0	105,0	35,0
Государственная пошлина за выдачу органом местного самоуправления городского округа специального разрешения на движение по автомобильным дорогам транспортных средств, осуществляющих перевозки опасных, тяжеловесных и (или) крупногабаритных грузов, зачисляемая в бюджеты городских округов	000	1	08	07173	01	0000	110	0,0	0,0	0,0	0,0	0,0	0,0	0,0	0,0
<b>ЗАДОЛЖЕННОСТЬ И ПЕРЕРАСЧЕТЫ ПО ОТМЕНЕННЫМ НАЛОГАМ, СБОРАМ И ИНЫМ ОБЯЗАТЕЛЬНЫМ ПЛАТЕЖАМ</b>	<b>000</b>	<b>1</b>	<b>09</b>	<b>00000</b>	<b>00</b>	<b>0000</b>	<b>000</b>	<b>0,0</b>	<b>0,7</b>	<b>0,0</b>	<b>1,0</b>	<b>1,0</b>	<b>0,0</b>	<b>0,0</b>	<b>3,7</b>
<b>Налоговые доходы</b>								<b>6 195 914,7</b>	<b>2 915 748,0</b>	<b>47,1</b>	<b>6 604 183,6</b>	<b>6 604 183,7</b>	<b>0,0</b>	<b>3 315 738,0</b>	<b>50,2</b>

<b>ДОХОДЫ ОТ ИСПОЛЬЗОВАНИЯ ИМУЩЕСТВА, НАХОДЯЩЕГОСЯ В ГОСУДАРСТВЕННОЙ И МУНИЦИПАЛЬНОЙ СОБСТВЕННОСТИ</b>	<b>000</b>	<b>1</b>	<b>11</b>	<b>00000</b>	<b>00</b>	<b>0000</b>	<b>000</b>	<b>437 053,9</b>	<b>134 458,4</b>	<b>30,8</b>	<b>442 319,1</b>	<b>442 319,1</b>	<b>0,0</b>	<b>161 155,0</b>	<b>36,4</b>
Доходы в виде прибыли, приходящейся на доли в уставных (складочных) капиталах хозяйственных товариществ и обществ, или дивидендов по акциям, принадлежащим городским округам	000	1	11	01040	04	0000	120	36 772,3	0,0	0,0	42 384,7	42 384,7	0,0	0,0	0,0
Доходы, получаемые в виде арендной платы за земельные участки, государственная собственность на которые не разграничена и которые расположены в границах городских округов, а также средства от продажи права на заключение договоров аренды указанных земельных участков	000	1	11	05012	04	0000	120	119 590,8	59 605,3	49,8	114 782,5	114 782,5	0,0	38 999,0	34,0
Доходы, получаемые в виде арендной платы, а также средства от продажи права на заключение договоров аренды за земли, находящиеся в собственности городских округов (за исключением земельных участков муниципальных бюджетных и автономных учреждений)	000	1	11	05024	04	0000	120	6 583,4	1 950,7	29,6	6 261,7	6 261,7	0,0	1 780,9	28,4
Доходы от сдачи в аренду имущества, составляющего казну городских округов (за исключением земельных участков)	000	1	11	05074	04	0000	120	172 775,9	28 077,5	16,3	168 017,1	168 017,1	0,0	70 624,3	42,0
Плата по соглашениям об установлении сервитута, заключенным органами местного самоуправления городских округов, государственными или муниципальными	000	1	11	05312	04	0000	120	429,4	356,6	83,0	436,0	436,0	0,0	349,8	80,2

предприятиями либо государственными или муниципальными учреждениями в отношении земельных участков, государственная собственность на которые не разграничена и которые расположены в границах городских округов															
Доходы от перечисления части прибыли, остающейся после уплаты налогов и иных обязательных платежей муниципальных унитарных предприятий, созданных городскими округами	000	1	11	07014	04	0000	120	267,3	0,9	0,3	1 449,5	1 449,5	0,0	91,4	6,3
Прочие поступления от использования имущества, находящегося в собственности городских округов (за исключением имущества муниципальных бюджетных и автономных учреждений, а также имущества муниципальных унитарных предприятий, в том числе казенных)	000	1	11	09044	04	0000	120	100 634,9	44 467,4	44,2	108 987,6	108 987,6	0,0	49 309,6	45,2
<b>ПЛАТЕЖИ ПРИ ПОЛЬЗОВАНИИ ПРИРОДНЫМИ РЕСУРСАМИ</b>	<b>000</b>	<b>1</b>	<b>12</b>	<b>00000</b>	<b>00</b>	<b>0000</b>	<b>000</b>	<b>21 241,6</b>	<b>13 204,9</b>	<b>62,2</b>	<b>30 316,0</b>	<b>30 316,0</b>	<b>0,0</b>	<b>1 726,1</b>	<b>5,7</b>
Плата за выбросы загрязняющих веществ в атмосферный воздух стационарными объектами	000	1	12	01010	01	0000	120	1 240,9	488,3	39,4	849,1	849,1	0,0	402,1	47,4
Плата за выбросы загрязняющих веществ в атмосферный воздух передвижными объектами	000	1	12	01020	01	0000	120	0,0	0,0	0,0	0,0	0,0	0,0	0,0	0,0
Плата за сбросы загрязняющих веществ в водные объекты	000	1	12	01030	01	0000	120	15 752,9	12 252,5	77,8	25 968,8	25 968,8	0,0	44,7	0,2
Плата за размещение отходов производства и потребления	000	1	12	01040	01	0000	120	0,0	0,0	0,0	0,0	0,0	0,0	0,0	0,0
Плата за размещение отходов производства	000	1	12	01041	01	0000	120	1 186,1	447,6	37,7	882,4	882,4	0,0	592,4	67,1
Плата за размещение твердых коммунальных отходов	000	1	12	01042	01	0000	120	3 061,8	16,0	0,5	2 615,7	2 615,7	0,0	686,1	26,2

Плата за выбросы загрязняющих веществ, образующихся при сжигании на факельных установках и (или) рассеивании попутного нефтяного газа	000	1	12	01070	01	0000	120	0,0	0,6	0,0	0,0	0,0	0,0	0,0	0,0
<b>ДОХОДЫ ОТ ОКАЗАНИЯ ПЛАТНЫХ УСЛУГ (РАБОТ) И КОМПЕНСАЦИИ ЗАТРАТ ГОСУДАРСТВА</b>	<b>000</b>	<b>1</b>	<b>13</b>	<b>00000</b>	<b>00</b>	<b>0000</b>	<b>000</b>	<b>8 065,9</b>	<b>7 289,5</b>	<b>90,4</b>	<b>4 676,7</b>	<b>4 676,7</b>	<b>0,0</b>	<b>2 082,7</b>	<b>44,5</b>
Прочие доходы от оказания платных услуг (работ) получателями средств бюджетов городских округов	000	1	13	01994	04	0000	130	834,2	337,8	40,5	857,1	857,1	0,0	385,3	45,0
Прочие доходы от компенсации затрат бюджетов городских округов	000	1	13	02994	04	0000	130	7 231,7	6 951,7	96,1	3 819,6	3 819,6	0,0	1 697,4	44,4
<b>ДОХОДЫ ОТ ПРОДАЖИ МАТЕРИАЛЬНЫХ И НЕМАТЕРИАЛЬНЫХ АКТИВОВ</b>	<b>000</b>	<b>1</b>	<b>14</b>	<b>00000</b>	<b>00</b>	<b>0000</b>	<b>000</b>	<b>47 485,1</b>	<b>18 061,0</b>	<b>38,0</b>	<b>47 359,4</b>	<b>47 198,0</b>	<b>-161,4</b>	<b>19 566,2</b>	<b>41,3</b>
Доходы от реализации иного имущества, находящегося в собственности городских округов (за исключением имущества муниципальных бюджетных и автономных учреждений, а также имущества муниципальных унитарных предприятий, в том числе казенных), в части реализации основных средств по указанному имуществу	000	1	14	02043	04	0000	410	631,6	0,0	0,0	917,3	917,3	0,0	2,3	0,2
Доходы от продажи земельных участков, государственная собственность на которые не разграничена и которые расположены в границах городских округов	000	1	14	06012	04	0000	430	40 644,8	17 785,9	43,8	40 094,1	40 094,1	0,0	19 429,3	48,5
Доходы от продажи земельных участков, находящихся в собственности городских округов (за исключением земельных участков муниципальных бюджетных и автономных учреждений)	000	1	14	06024	04	0000	430	1 720,5	0,0	0,0	3 904,0	3 904,0	0,0	0,0	0,0

Доходы от приватизации имущества, находящегося в собственности городских округов, в части приватизации нефинансовых активов имущества казны	000	1	14	13040	04	0000	410	4 488,2	275,1	6,1	2 444,0	2 282,6	-161,4	134,7	5,5
<b>ШТРАФЫ, САНКЦИИ, ВОЗМЕЩЕНИЕ УЩЕРБА</b>	<b>000</b>	<b>1</b>	<b>16</b>	<b>00000</b>	<b>00</b>	<b>0000</b>	<b>000</b>	<b>56 281,2</b>	<b>39 568,5</b>	<b>70,3</b>	<b>44 815,3</b>	<b>44 815,3</b>	<b>0,0</b>	<b>25 787,8</b>	<b>57,5</b>
<b>ПРОЧИЕ НЕНАЛОГОВЫЕ ДОХОДЫ</b>	<b>000</b>	<b>1</b>	<b>17</b>	<b>00000</b>	<b>00</b>	<b>0000</b>	<b>000</b>	<b>4 761,4</b>	<b>1 011,9</b>	<b>21,3</b>	<b>5 521,8</b>	<b>5 521,8</b>	<b>0,0</b>	<b>824,3</b>	<b>14,9</b>
Невыясненные поступления	000	1	17	01040	04	0000	180	0,0	162,8	0,0	0,0	0,0	0,0	96,0	0,0
Прочие неналоговые доходы бюджетов городских округов	000	1	17	05040	04	0000	180	4 761,4	849,1	17,8	5 521,8	5 521,8	0,0	728,3	13,2
<b>Неналоговые доходы</b>								<b>574 889,2</b>	<b>213 594,2</b>	<b>37,2</b>	<b>574 846,8</b>	<b>574 846,8</b>	<b>0,0</b>	<b>211 142,1</b>	<b>36,7</b>
<b>БЕЗВОЗМЕЗДНЫЕ ПОСТУПЛЕНИЯ</b>	<b>000</b>	<b>2</b>	<b>00</b>	<b>00000</b>	<b>00</b>	<b>0000</b>	<b>000</b>	<b>7 341 629,5</b>	<b>3 381 521,9</b>	<b>46,1</b>	<b>7 921 153,7</b>	<b>7 937 908,3</b>	<b>16 754,6</b>	<b>3 716 720,7</b>	<b>47,0</b>
<b>Итого доходов:</b>								<b>14 112 433,3</b>	<b>6 510 864,1</b>	<b>46,1</b>	<b>15 100 184,1</b>	<b>15 116 938,7</b>	<b>16 754,6</b>	<b>7 243 600,9</b>	<b>48,0</b>

Приложение 2  
к информации о ходе исполнения бюджета городского округа  
за первое полугодие 2021 года от 12.08.2021

**Исполнение за первое полугодие 2021 года бюджетных ассигнований на осуществление бюджетных инвестиций в объекты капитального строительства муниципальной собственности городского округа, включаемых в инвестиционную программу городского округа**

№ п/п	Наименование объекта	Утверждено	Исполнено, сумма
<b>МП «РАЗВИТИЕ ОБРАЗОВАНИЯ И СОЦИАЛЬНАЯ ПОДДЕРЖКА ГРАЖДАН В ГОРОДСКОМ ОКРУГЕ»</b>			
1	Здание. Учебный комплекс «Детский сад – начальная школа» по пер. Фурманова в г. Петропавловске-Камчатском»	865,8	0,0
2	Детский сад по ул. Вилюйская, 60 в г. Петропавловске-Камчатском	83 301,2	0,0
3	Начальная школа по адресу Космический проезд в г. Петропавловске-Камчатском	3 440,8	0,0
4	Здание. Учебный корпус МБОУ «Средняя школа № 40 по ул. Вольского микрорайона «Северо-Восток» в г. Петропавловске-Камчатском	7 408,7	0,0
<b>Итого по программе</b>		<b>95 016,5</b>	<b>0,0</b>
<b>МП «ОБЕСПЕЧЕНИЕ ДОСТУПНЫМ И КОМФОРТНЫМ ЖИЛЬЕМ ЖИТЕЛЕЙ ГОРОДСКОГО ОКРУГА»</b>			
1	Центральный тепловой пункт мощностью 30 Гкал/час и тепловые сети 1 контура от котельной 1 до ЦТП в квартале 110 г. Петропавловска-Камчатского	28 471,1	0,0
2	Канализационная насосная станция № 15 в г. Петропавловске-Камчатском	8 313,9	6 495,9
3	Жилые помещения <sup>20</sup>	190 730,2	6 069,7
4	Жилые помещения <sup>21</sup>	227 738,5	26 661,5
<b>Итого по программе</b>		<b>455 253,7</b>	<b>39 227,2</b>
<b>МП «ЭНЕРГОЭФФЕКТИВНОСТЬ, РАЗВИТИЕ ЭНЕРГЕТИКИ И КОММУНАЛЬНОГО ХОЗЯЙСТВА, ОБЕСПЕЧЕНИЕ ЖИТЕЛЕЙ ГОРОДСКОГО ОКРУГА КОММУНАЛЬНЫМИ УСЛУГАМИ, УСЛУГАМИ ПО БЛАГОУСТРОЙСТВУ ТЕРРИТОРИИ И ОХРАНА ОКРУЖАЮЩЕЙ СРЕДЫ»</b>			
1	Тепловые сети в рамках перевода многоквартирных жилых домов на централизованное горячее водоснабжение на объекте «Сооружение тепловые сети первого и второго контура от ЦТП-321» к жилым домам № 3, 10, 12 по ул. Кирдишева, к жилым домам № 2, 4, 5, 6, 7, 9 по ул. Николаевой-Терешковой В.В., к жилым домам № 29, 31, 33 по пр. Циолковского в г. Петропавловске-Камчатском, в том числе проектные работы и прохождение государственной экспертизы	8 036,5	0,0
2	Тепловые сети в рамках перевода жилых домов на централизованное горячее водоснабжение на объекте «Сооружение Здание ЦТП 109 квартала с тепловыми сетями в двухтрубном исчислении от здания ЦТП 109 квартала», расположенных по адресам: № 7, 13, 15, 17, 19, 21, 25, 27, 29, 31, 33, 35, 37, 39 по ул. Абеля в г. Петропавловске-Камчатском	6 768,1	182,3
<b>Итого по программе</b>		<b>14 804,6</b>	<b>182,3</b>
<b>МП «СОЗДАНИЕ УСЛОВИЙ ДЛЯ РАЗВИТИЯ КУЛЬТУРЫ, СПОРТА И МОЛОДЕЖНОЙ ПОЛИТИКИ В ГОРОДСКОМ ОКРУГЕ»</b>			
1	Здание МАУК «Городской дом культуры СРВ». Реконструкция	12 596,6	1 406,8
2	Объект культурного наследия регионального значения «Дом № 4 по ул. Красинцев в г. Петропавловске-Камчатском»	863,7	0,0
3	Объект культурного наследия регионального значения «Дом № 13 по ул. Красинцев в г. Петропавловске-Камчатском»	5 238,7	0,0

<sup>20</sup> В соответствии с пунктом 6 части 1 статьи 16 Федерального закона от 03.10.2003 № 131-ФЗ «Об общих принципах организации местного самоуправления в Российской Федерации» - обеспечение проживающих в муниципальном, городском округе и нуждающихся в жилых помещениях малоимущих граждан жилыми помещениями, организация строительства и содержания муниципального жилищного фонда, создание условий для жилищного строительства, осуществление муниципального жилищного контроля, а также иных полномочий органов местного самоуправления в соответствии с жилищным законодательством.

<sup>21</sup> В соответствии с Законом Камчатского края от 09.10.2012 № 135 «О наделении органов местного самоуправления муниципальных образований в Камчатском крае государственными полномочиями Камчатского края по обеспечению детей-сирот и детей, оставшихся без попечения родителей, лиц из числа детей-сирот и детей, оставшихся без попечения родителей, жилыми помещениями».

№ п/п	Наименование объекта	Утверждено	Исполнено, сумма
<b>Итого по программе</b>		<b>18 699,0</b>	<b>1 406,8</b>
<b>МП «РАЗВИТИЕ ТРАНСПОРТНОЙ СИСТЕМЫ ГОРОДСКОГО ОКРУГА»</b>			
1	Объездная дорога от Петропавловского шоссе до жилого района «Северо-Восток», 1 этап – от Петропавловского шоссе до ул. Солнечной в г. Петропавловске-Камчатском	19 138,9	1 461,4
2	Магистраль общегородского значения от поста ГАИ до ул. Академика Королева с развязкой в микрорайоне Северо-Восток в г. Петропавловске-Камчатском (участок дороги от ул. Ларина до ул. Академика Королева)	3 334,1	0,0
3	Автомобильная дорога по ул. Ларина с устройством транспортной развязки и водопропускными сооружениями (участок от ул. Ларина до конца жилой застройки)	8 521,8	0,0
4	Дорога местного значения от ул. Приморской до территории ООО «Свободный порт Камчатка»	9 056,0	0,0
5	Площадка для размещения установки наземного базирования по очистке поверхностных сточных вод, расположенной по ул. Ленинградской в г. Петропавловске-Камчатском	19 207,0	0,0
6	Примыкание к автомобильной дороге А-401 подъездная дорога от морского порта Петропавловск-Камчатский к аэропорту Петропавловска-Камчатский (Елизово) на км 10+980 (справа по направлению движения из г. Петропавловск-Камчатский) участка дороги от ул. Ларина до ул. Академика Королева	4 444,0	0,0
8	Строительство ливневой канализации и проезда по ул. Павлова-Пономарева	11 812,0	0,0
9	Автомобильная дорога от пос. Заозерный до Халактырского пляжа	9 109,1	0,0
<b>Итого по программе</b>		<b>84 622,9</b>	<b>1 461,4</b>
<b>МП «СОВЕРШЕНСТВОВАНИЕ УПРАВЛЕНИЯ МУНИЦИПАЛЬНЫМ ИМУЩЕСТВОМ ГОРОДСКОГО ОКРУГА»</b>			
1	Сооружение центральный тепловой пункт № 328 и тепловые сети второго и первого контура по проезду Космический в г. Петропавловске-Камчатском	17 309,5	6 807,8
<b>Итого по программе</b>		<b>17 309,5</b>	<b>6 807,8</b>
<b>МП «ФОРМИРОВАНИЕ СОВРЕМЕННОЙ ГОРОДСКОЙ СРЕДЫ В ГОРОДСКОМ ОКРУГЕ»</b>			
1	Строительство мест захоронений на земельном участке с кадастровым номером 41:01:001010104:226	83 982,5	1 782,8
<b>Итого по программе</b>		<b>83 982,5</b>	<b>1 782,8</b>
23 объектов	<b>Всего расходов на инвестиционные мероприятия:</b>	<b>769 688,7</b>	<b>50 868,3</b>

Приложение 3  
к информации о ходе исполнения бюджета городского округа  
за первое полугодие 2021 года от 12.08.2021

**Исполнение за первое полугодие 2021 года расходов бюджета городского округа в разрезе подпрограмм  
муниципальных программ**

Наименование	Утверждено	Исполнено, сумма	Исполнение, %
<b>МП «РАЗВИТИЕ ОБРАЗОВАНИЯ И СОЦИАЛЬНАЯ ПОДДЕРЖКА ГРАЖДАН В ГОРОДСКОМ ОКРУГЕ»</b>			
<b>Всего по программе № 1</b>	<b>8 794 389,8</b>	<b>4 343 621,9</b>	<b>49,4</b>
Подпрограмма «Развитие общего и дополнительного образования»	4 764 178,7	2 491 050,0	52,3
Подпрограмма «Развитие дошкольного образования»	2 934 713,4	1 409 456,6	48,0
Подпрограмма «Реализация социальной политики городского округа»	770 228,2	286 017,5	37,1
Подпрограмма «Обеспечение реализации муниципальной программы»	325 269,5	157 097,7	48,3
Подпрограмма «Обеспечение реализации региональных проектов Камчатского края в городском округе»	0,0	0,0	0,0
<b>МП «ОБЕСПЕЧЕНИЕ ДОСТУПНЫМ И КОМФОРТНЫМ ЖИЛЬЕМ ЖИТЕЛЕЙ ГОРОДСКОГО ОКРУГА»</b>			
<b>Всего по программе № 2</b>	<b>799 539,4</b>	<b>211 485,9</b>	<b>26,5</b>
Подпрограмма «Переселение граждан из непригодного и аварийного жилищного фонда»	128 981,4	13 191,3	10,2
Подпрограмма «Стимулирование развития жилищного строительства и развитие застроенных и освоение новых территорий»	321 250,3	35 668,7	11,1
Подпрограмма «Повышение устойчивости жилых домов, основных объектов и систем жизнеобеспечения»	47 064,6	15 733,7	33,4
Подпрограмма «Обеспечение жильем молодых семей»	101 454,6	101 454,6	100,0
Подпрограмма «Обеспечение реализации жилищной политики городского округа»	105 050,1	42 859,6	40,8
Подпрограмма «Обеспечение реализации региональных проектов Камчатского края в городском округе»	88 500,5	0,0	0,0
Подпрограмма «Повышение качества условий жизни жителей городского округа»	7 237,8	2 578,0	35,6
<b>МП «ЭНЕРГОЭФФЕКТИВНОСТЬ, РАЗВИТИЕ ЭНЕРГЕТИКИ И КОММУНАЛЬНОГО ХОЗЯЙСТВА, ОБЕСПЕЧЕНИЕ ЖИТЕЛЕЙ ГОРОДСКОГО ОКРУГА КОММУНАЛЬНЫМИ УСЛУГАМИ, УСЛУГАМИ ПО БЛАГОУСТРОЙСТВУ ТЕРРИТОРИИ И ОХРАНА ОКРУЖАЮЩЕЙ СРЕДЫ»</b>			
<b>Всего по программе № 3</b>	<b>605 379,1</b>	<b>223 268,7</b>	<b>36,9</b>
Подпрограмма «Энергосбережение и повышение энергетической эффективности»	490 908,9	212 072,6	43,2
Подпрограмма «Модернизация жилищно-коммунального хозяйства»	75 811,7	6 842,6	9,0
Подпрограмма «Ликвидация экологического ущерба от накопленного объема бытовых и промышленных отходов»	38 658,5	4 353,5	11,3
<b>МП «ОБЕСПЕЧЕНИЕ ЗАЩИТЫ НАСЕЛЕНИЯ ОТ ЧРЕЗВЫЧАЙНЫХ СИТУАЦИЙ И СОВЕРШЕНСТВОВАНИЯ ГРАЖДАНСКОЙ ОБОРОНЫ, ПРОФИЛАКТИКА ПРАВОНАРУШЕНИЙ, ЭКСТРЕМИЗМА, ТЕРРОРИЗМА И АСОЦИАЛЬНЫХ ЯВЛЕНИЙ В ГОРОДСКОМ ОКРУГЕ»</b>			
<b>Всего по программе № 4</b>	<b>98 092,0</b>	<b>33 816,8</b>	<b>34,5</b>
Подпрограмма «Совершенствование гражданской обороны и защиты населения»	94 337,6	32 266,0	34,2
Подпрограмма «Профилактика правонарушений, межнациональных (межэтнических) и межконфессиональных конфликтов»	1 066,0	1 039,0	97,5
Подпрограмма «Профилактика терроризма и экстремизма»	460,8	292,7	63,5
Подпрограмма «Построение и развитие аппаратно-программного комплекса «Безопасный город», обеспечение комплексной безопасности учреждений социальной сферы в городском округе»	2 227,7	219,1	9,8

Наименование	Утверждено	Исполнено, сумма	Исполнение, %
<b>МП «СОЗДАНИЕ УСЛОВИЙ ДЛЯ РАЗВИТИЯ КУЛЬТУРЫ, СПОРТА И МОЛОДЕЖНОЙ ПОЛИТИКИ В ГОРОДСКОМ ОКРУГЕ»</b>			
<b>Всего по программе № 5</b>	<b>692 841,4</b>	<b>402 322,0</b>	<b>58,1</b>
Подпрограмма «Сохранение и развитие культуры в городском округе»	561 994,0	327 630,9	58,3
Подпрограмма «Молодежь городского округа»	56 096,4	28 961,9	51,6
Подпрограмма «Развитие физической культуры и спорта в городском округе»	47 394,1	33 392,6	70,5
Подпрограмма «Обеспечение реализации муниципальной программы»	27 356,8	12 336,6	45,1
Подпрограмма «Обеспечение реализации региональных проектов Камчатского края в городском округе»	0,0	0,0	0,0
<b>МП «РАЗВИТИЕ ТРАНСПОРТНОЙ СИСТЕМЫ ГОРОДСКОГО ОКРУГА»</b>			
<b>Всего по программе № 6</b>	<b>895 846,8</b>	<b>289 500,3</b>	<b>32,3</b>
Подпрограмма «Модернизация и развитие автомобильных дорог общего пользования местного значения»	84 622,9	1 461,4	1,7
Подпрограмма «Развитие пассажирского автомобильного транспорта в городском округе»	309 546,1	128 011,8	41,4
Подпрограмма «Организация и безопасность дорожного движения»	102 582,6	13 952,2	13,6
Подпрограмма «Обеспечение реализации программы»	Не реализуется с 2020 года		
Подпрограмма «Обеспечение реализации региональных проектов Камчатского края в городском округе»	399 095,2	146 074,9	36,6
<b>МП «РЕАЛИЗАЦИЯ ЭКОНОМИЧЕСКОЙ ПОЛИТИКИ, ИНВЕСТИЦИОННОЙ, МЕЖРЕГИОНАЛЬНОЙ И МЕЖДУНАРОДНОЙ ДЕЯТЕЛЬНОСТИ ГОРОДСКОГО ОКРУГА»</b>			
<b>Всего по программе № 7</b>	<b>44 096,2</b>	<b>6 333,2</b>	<b>14,4</b>
Подпрограмма «Создание благоприятных условий для обеспечения населения городского округа услугами потребительского рынка и развития предпринимательства»	28 526,2	6 333,2	22,2
Подпрограмма «Формирование и продвижение имиджа городского округа как территории, благоприятной для развития внутреннего и въездного туризма»	0,0	0,0	0,0
Подпрограмма «Обеспечение реализации экономической политики и инвестиционной деятельности городского округа»	0,0	0,0	0,0
Подпрограмма «Обеспечение реализации региональных проектов Камчатского края в городском округе»	0,0	0,0	0,0
<b>МП «РЕАЛИЗАЦИЯ ГОСУДАРСТВЕННОЙ НАЦИОНАЛЬНОЙ ПОЛИТИКИ И УКРЕПЛЕНИЕ ГРАЖДАНСКОГО ЕДИНСТВА В ГОРОДСКОМ ОКРУГЕ»</b>			
<b>Всего по программе № 8</b>	<b>3 720,7</b>	<b>3 552,8</b>	<b>95,5</b>
Подпрограмма «Устойчивое развитие коренных малочисленных народов Севера, Сибири и Дальнего Востока в городском округе»	167,9	0,0	0,0
Подпрограмма «Поддержка социально-ориентированных некоммерческих организаций городского округа»	3 552,8	3 552,8	100,0
<b>МП «СОВЕРШЕНСТВОВАНИЕ СИСТЕМЫ МУНИЦИПАЛЬНОГО УПРАВЛЕНИЯ ГОРОДСКОГО ОКРУГА»</b>			
<b>Всего по программе № 9</b>	<b>513 796,5</b>	<b>197 085,5</b>	<b>38,4</b>
Подпрограмма «Развитие и совершенствование информационного общества»	48 395,5	8 010,1	16,6
Подпрограмма «Развитие архивного дела»	16 869,9	7 428,6	44,0
Подпрограмма «Обеспечение деятельности органов администрации городского округа»	448 531,1	181 646,8	40,5
<b>МП «УПРАВЛЕНИЕ МУНИЦИПАЛЬНЫМИ ФИНАНСАМИ ГОРОДСКОГО ОКРУГА»</b>			
<b>Всего по программе № 10</b>	<b>88 314,3</b>	<b>25 356,9</b>	<b>28,7</b>
Подпрограмма «Управление бюджетным процессом в городском округе и его совершенствование»	71 282,1	18 079,5	25,4
Подпрограмма «Организация муниципальных закупок городского округа»	17 032,2	7 277,5	42,7

Наименование	Утверждено	Исполнено, сумма	Исполнение, %
<b>МП «СОВЕРШЕНСТВОВАНИЕ УПРАВЛЕНИЯ МУНИЦИПАЛЬНЫМ ИМУЩЕСТВОМ ГОРОДСКОГО ОКРУГА»</b>			
<b>Всего по программе № 11</b>	<b>625 274,7</b>	<b>293 336,3</b>	<b>46,9</b>
Подпрограмма «Управление и распоряжение объектами имущества муниципальной собственности»	368 764,8	204 546,4	55,5
Подпрограмма «Управление, распоряжение и приобретение имущества, вовлеченным в земельные правоотношения»	97 333,8	8 801,6	9,0
Подпрограмма «Обеспечение реализации программы»	49 507,3	33 231,3	67,1
Подпрограмма «Организация, правовое и техническое обеспечение реализации мероприятий программы»	109 668,7	46 757,1	42,6
<b>МП «ФОРМИРОВАНИЕ СОВРЕМЕННОЙ ГОРОДСКОЙ СРЕДЫ В ГОРОДСКОМ ОКРУГЕ»</b>			
<b>Всего по программе № 12</b>	<b>2 330 611,5</b>	<b>885 401,2</b>	<b>38,0</b>
Подпрограмма «Благоустройство территорий в городском округе»	0,0	0,0	0,0
Подпрограмма «Комплексное благоустройство городского округа»	2 228 191,3	864 653,3	38,8
Подпрограмма «Обеспечение реализации муниципальной программы»	43 615,8	20 599,5	47,2
Подпрограмма «Обеспечение реализации региональных проектов Камчатского края в городском округе»	58 804,4	148,5	0,3
<b>ИТОГО РАСХОДОВ ПО МУНИЦИПАЛЬНЫМ ПРОГРАММАМ:</b>	<b>15 491 902,3</b>	<b>6 915 081,6</b>	<b>44,6</b>